



Ocena zasobów pomocy społecznej

za 2024 rok

Autorzy:
Małgorzata Rychlińska

	SPIS TREŚCI	STRONA
1	Wprowadzenie	3
2	Dane o sytuacji demograficznej i społecznej	3
3	Dane o korzystających z pomocy i wsparcia	11
3.1	Dane o korzystających z pomocy i wsparcia GMINA - ZADANIA OPS, CUS oraz MOPS, MOPR	38
3.2	Dane o korzystających z pomocy i wsparcia POWIAT - ZADANIA PCPR ORAZ MOPR	42
4	Inne rodzaje pomocy i świadczeń	50
5	Zasoby instytucjonalne pomocy i wsparcia	58
6	Kadra jednostki organizacyjnej pomocy społecznej	68
6.1	Zatrudnienie pomocnicze w jednostce organizacyjnej pomocy społecznej	72
6.2	Zespoły pracy socjalnej i integracji społecznej w jednostce pomocy społecznej	72
7	Środki finansowe na wydatki w pomocy społecznej i innych obszarach polityki społecznej w budżecie jednostki samorządu terytorialnego	72
8	Aktywność projektowo-konkursowa jednostki organizacyjnej pomocy społecznej	75
9	Współpraca z organizacjami pozarządowymi - zadania zlecone w obszarze pomocy i wsparcia	76
10	Wnioski końcowe	76

1. Wprowadzenie

Zgodnie z art. 16 a ustawy z dnia 12 marca 2004 r. o pomocy społecznej gmina, powiat i samorząd województwa zobowiązani są do sporządzenia corocznie oceny zasobów pomocy społecznej w oparciu o analizę lokalnej sytuacji społeczno-demograficznej, która w szczególności winna obejmować: infrastrukturę, kadre, organizacje pozarządowe, nakłady finansowe ponoszone na zadania pomocy społecznej oraz informacje o osobach i rodzinach korzystających z pomocy społecznej. Niniejsza analiza opisuje sytuację w Koninie, mieście na prawach powiatu.

Poniżej prezentujemy szczegółowe dane o sytuacji demograficznej, rynku pracy, infrastrukturze społecznej, korzystających z pomocy i wsparcia, świadczeniach z pomocy społecznej, zasobach instytucjonalnych pomocy i wsparcia, kadrze pomocy społecznej, środkach finansowych na wydatki w pomocy społecznej i innych obszarach polityki społecznej w budżecie jednostki samorządu terytorialnego, aktywności projektowo-konkursowej jednostki organizacyjnej pomocy społecznej, współpracy z organizacjami pozarządowymi w obszarze pomocy i wsparcia gminy Konin

2. Dane o sytuacji demograficznej i społecznej

Według stanu na 31 grudnia 2024 roku, **liczba ludności** gminy Konin wyniosła **65 341 osób**, z czego 35 110 stanowiły kobiety, a 30 231 mężczyźni.

Struktura ludności gminy przedstawiała się następująco:

- osoby w wieku przedprodukcyjnym – 10 288, w tym: 5 058 kobiet, 5 230 mężczyzn,
- osoby w wieku produkcyjnym – 35 533, w tym: 17 125 kobiet, 18 408 mężczyzn,
- osoby w wieku poprodukcyjnym: 19 520, w tym: 12 927 kobiet, 6 593 mężczyzn.

W stosunku do roku 2023 liczba ludności spadła o 1033 osoby, natomiast do 2022 roku o 2 275 osób. Powyższe dane uzyskano z Wydziału Spraw Obywatelskich Urzędu Miejskiego w Koninie.

Według stanu na 31 grudnia 2024 roku stopa bezrobocia miasta Konina wyniosła 6 %. Stopa bezrobocia dla powiatu wynosiła 8,5 %, a dla województwa wynosiła 3 %. Liczba osób bezrobotnych zarejestrowanych w gminie Konin wynosiła 1 838 w tym 58,87 % stanowiły kobiety, 41,13 % mężczyźni. Udział długotrwale bezrobotnych w stosunku do ogólnej liczby ludności wyniósł 1,50 % (978 osób długotrwale bezrobotnych).

Mieszkańców Konina z roku na rok ubywa. Niestety nie ubywa problemów społecznych. Nadal znaczna liczba mieszkańców objęta jest wsparciem pomocy społecznej. Sytuacja materialna wielu mieszkańców Konina jest bardzo trudna. Wynika to przede wszystkim z utrzymującego się nadal bezrobocia, niskiego poziomu wynagrodzeń, niskich świadczeń emerytalno-rentowych oraz samotnego prowadzenia gospodarstwa domowego, a także wysokich kosztów utrzymania spowodowanych wysoką inflacją. W Koninie zamieszkuje wiele samotnych i starszych osób, osób z niepełnosprawnościami i niesamodzielnych, co powoduje zwiększone wydatki związane z zapewnieniem im opieki w placówkach całodobowych - domach pomocy społecznej, w placówkach wsparcia dziennego oraz w formie usług opiekuńczych.

W gminie znajduje się 9 żłobków (2 publiczne i 7 niepublicznych), dysponujące łącznie 364 miejscami. W gminie znajduje się także 26 przedszkoli (w tym 18 przedszkoli publicznych, 6 niepublicznych i 2 niepubliczne punkty przedszkolne), dysponujących łącznie 3 008 miejscami oraz 26 placówek wsparcia dziennego w tym 6 świetlic socjoterapeutycznych, 11 świetlic środowiskowych, 5 środowiskowych ognisk wychowawczych i 4 placówki wsparcia dziennego w formie podwórkowej. Dzieci mieszkańców miasta mają zapewniony dostęp do przedszkoli i punktów przedszkolnych. W 2024 r. wszystkim dzieciom przyznano miejsce w żłobku według złożonych wniosków.

Poniżej prezentujemy w formie tabelarycznej informacje o infrastrukturze społecznej zawierające dane dotyczące: liczby mieszkań komunalnych, socjalnych, liczby osób oczekujących na mieszkania komunalne i socjalne, liczby wyroków eksmisyjnych bez wskazania lokalu socjalnego, liczby klubów i innych miejsc spotkań dla seniorów oraz liczby hospicjów na terenie gminy Konin.

Dodatkowe uwagi:

W tabeli dotyczącej infrastruktury społecznej za 2024 r. ujęto mieszkania komunalne w zasobie gminy (łącznie 1 655 mieszkań): w budynkach komunalnych - 935 i wspólnot mieszkaniowych - 713, w zasobach Konińskiej Spółdzielni Mieszkaniowej – 6 oraz lokale Skarbu Państwa - 1. Dodatkowo miasto Konin wynajmuje lokale mieszkalne od osób trzecich, tj. Miejskiego Towarzystwa Budownictwa Społecznego Sp. z o.o., Konińskiej Spółdzielni Mieszkaniowej oraz Wspólnoty Mieszkaniowej Zakole 5 (lokale o łącznej powierzchni użytkowej 3466,90 m², liczba lokali 77), a następnie podnajmuje jako lokale komunalne lub przeznacza na najem (podnajem) socjalny dla zaspokojenia potrzeb mieszkaniowych mieszkańców Konina. Zgodnie z obowiązującymi przepisami w zakresie zasad wynajmowania lokali wchodzących w skład mieszkaniowego zasobu Miasta Konina obowiązuje jeden wzór wniosku o przydział lokalu, bez rozgraniczenia na mieszkania komunalne i najem socjalny, dlatego w wierszu 2 ujęto ogólną liczbę wniosków złożonych w 2024 r. - 102 wnioski, z czego 96 wniosków złożonych zostało w okresie od 01.10.2023 r. do 30.09.2024 r., a 6 wniosków złożono w okresie od 01.10.2024 r. do 31.12.2024 r.

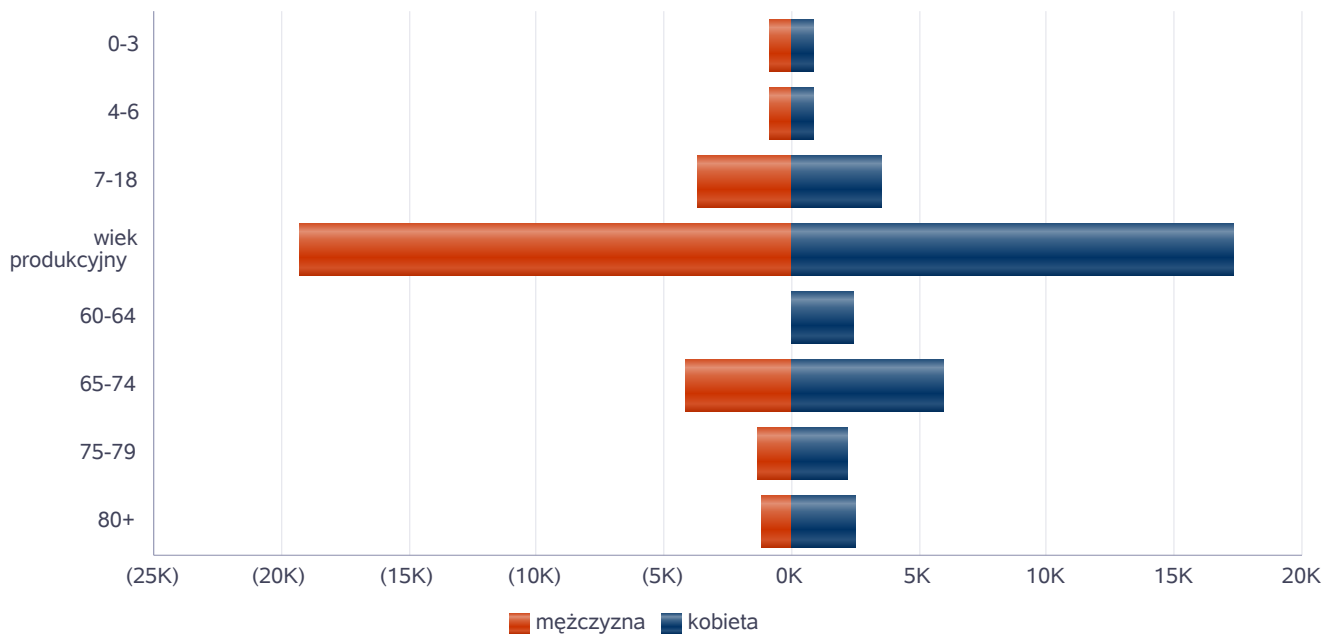
W wierszu 3 ujęto zasób lokali Miasta Konina na najem socjalny, który na dzień 31 grudnia 2024 r. łącznie wynosił 255 lokali, z czego 248 lokale stanowiły mieszkaniowy zasób miasta Konina. Ponadto miasto podnajmowało od Miejskiego Towarzystwa Budownictwa Społecznego Sp. z o.o. w Koninie 5 lokali w ramach najmu socjalnego oraz od Konińskiej Spółdzielni Mieszkaniowej - 2 lokale (dane uzyskane z Wydziału Spraw Lokalowych Urzędu Miejskiego w Koninie).

W wierszu 4 - liczba oczekujących na mieszkanie socjalne ujęto 255 osób oczekujących na najem socjalny lokalu z list osób uprawnionych - 131 i z list wyroków sądowych 124.

Dodatkowo 69 osób oczekuje na najem lokalu mieszkalnego z list osób uprawnionych do przydziału lokalu. Dane uzyskane z Wydziału Spraw Lokalowych Urzędu Miejskiego w Koninie.

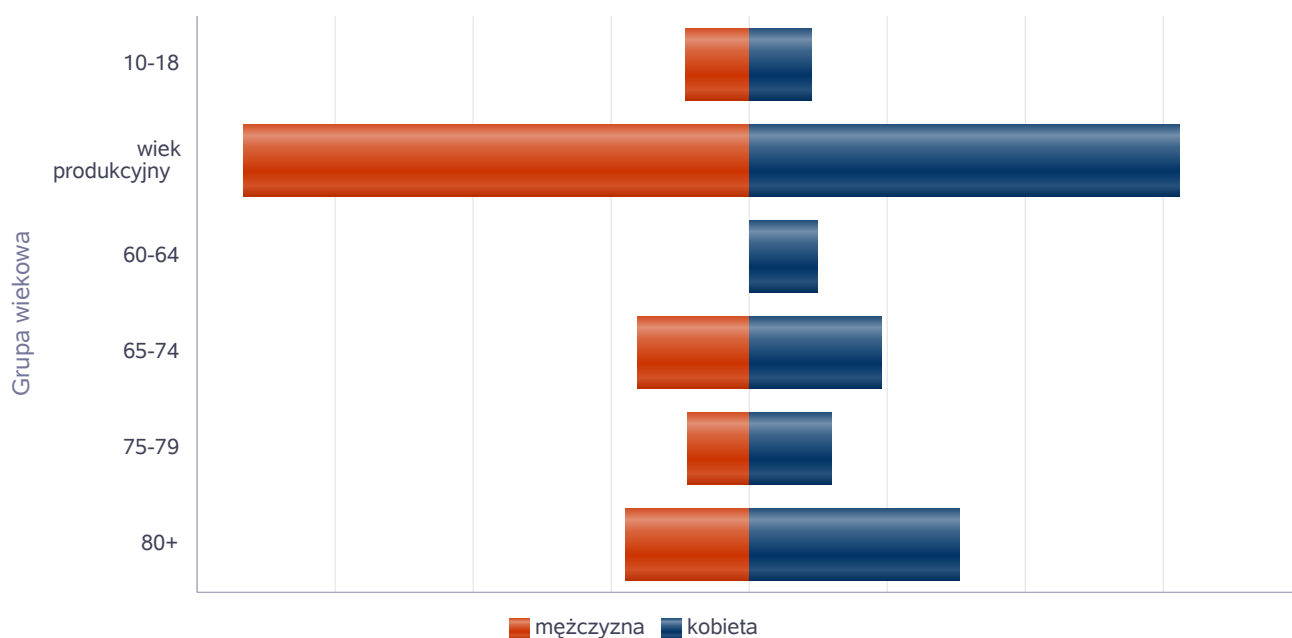
Liczba mieszkańców wg grup wiekowych i płci		
Grupa wiekowa	mężczyzna	kobieta
0-3	881	851
4-6	851	865
7-18	3 688	3 526
wiek produkcyjny	19 299	17 344
60-64		2 477
65-74	4 154	5 942
75-79	1 324	2 178
80+	1 195	2 491

Liczba mieszkańców wg grup wiekowych i płci



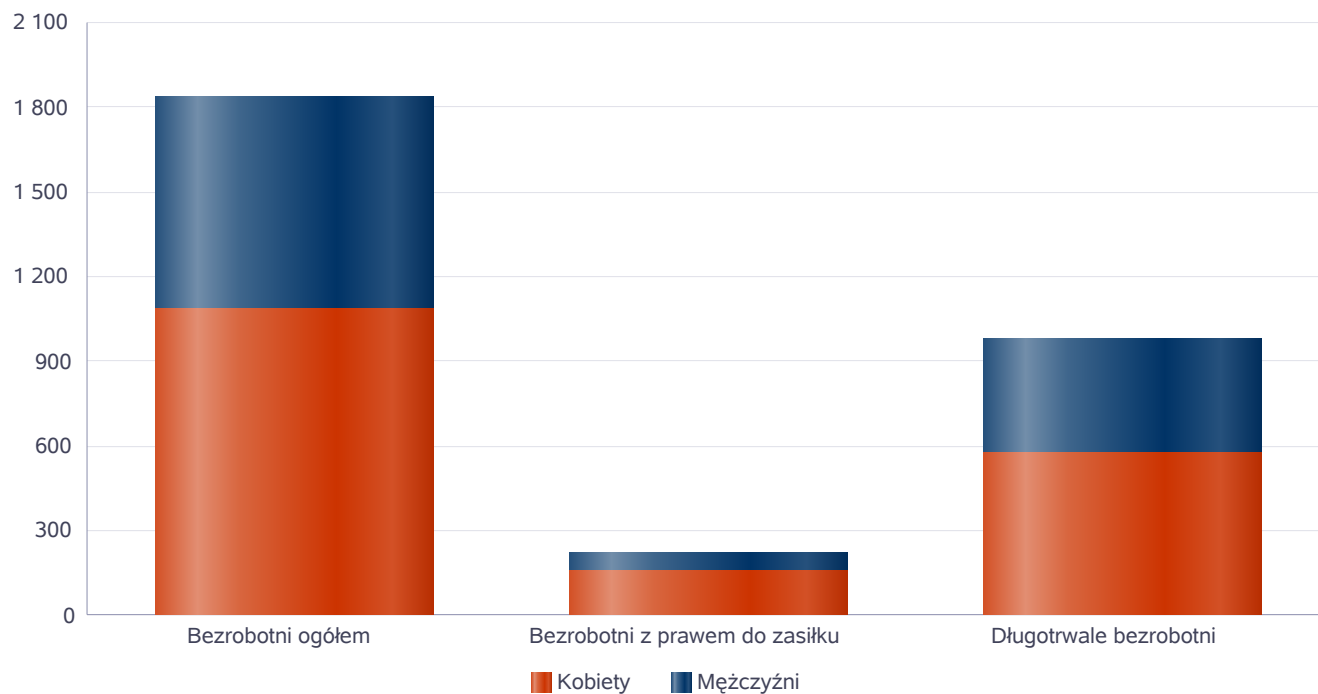
Liczba mieszkańców wg grup wiekowych i płci		
Grupa wiekowa	mężczyzna	kobieta
10-18	2 317	2 241
wiek produkcyjny	18 331	15 598
60-64		2 451
65-74	4 071	4 773
75-79	2 211	2 986
80+	4 462	7 625

Prognozowana liczba mieszkańców wg grup wiekowych i płci



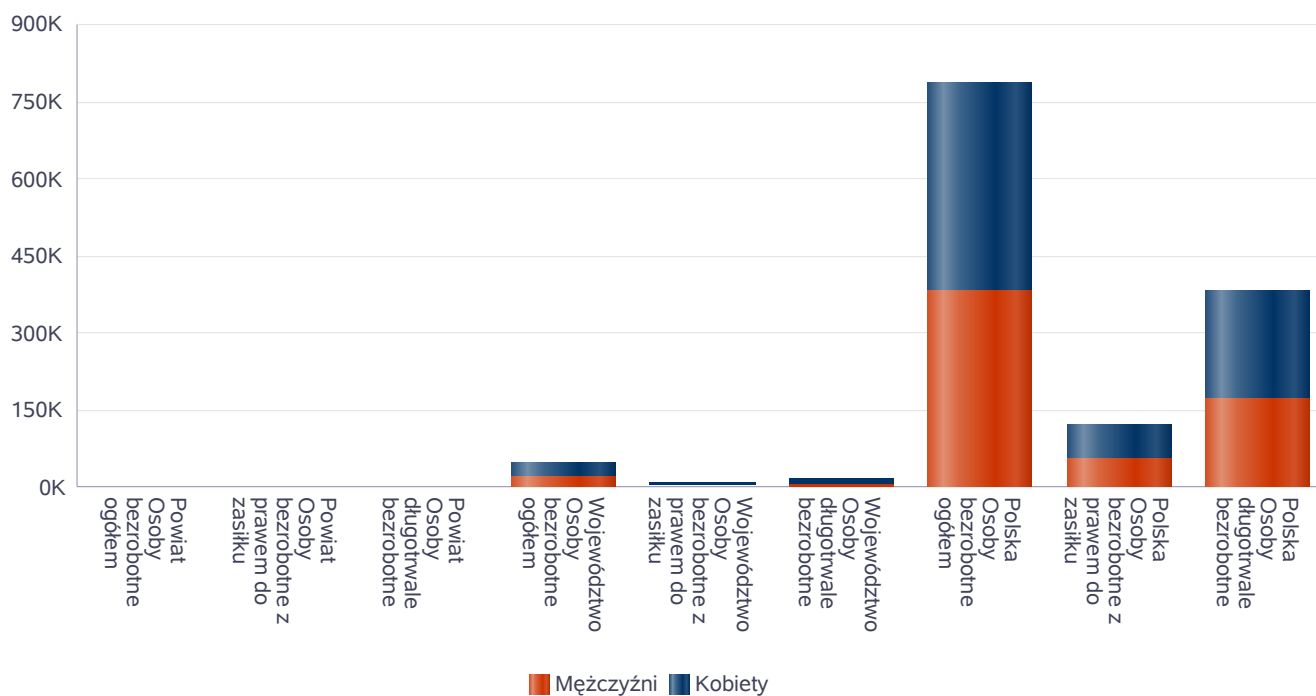
Liczba osób bezrobotnych, liczba długotrwale bezrobotnych oraz liczba osób bezrobotnych z prawem do zasiłku (poziom powiatu)

Status	Ogółem	Mężczyźni	Kobiety
Bezrobotni ogółem	1 838	756	1 082
Bezrobotni z prawem do zasiłku	219	65	154
Długotrwale bezrobotni	978	406	572



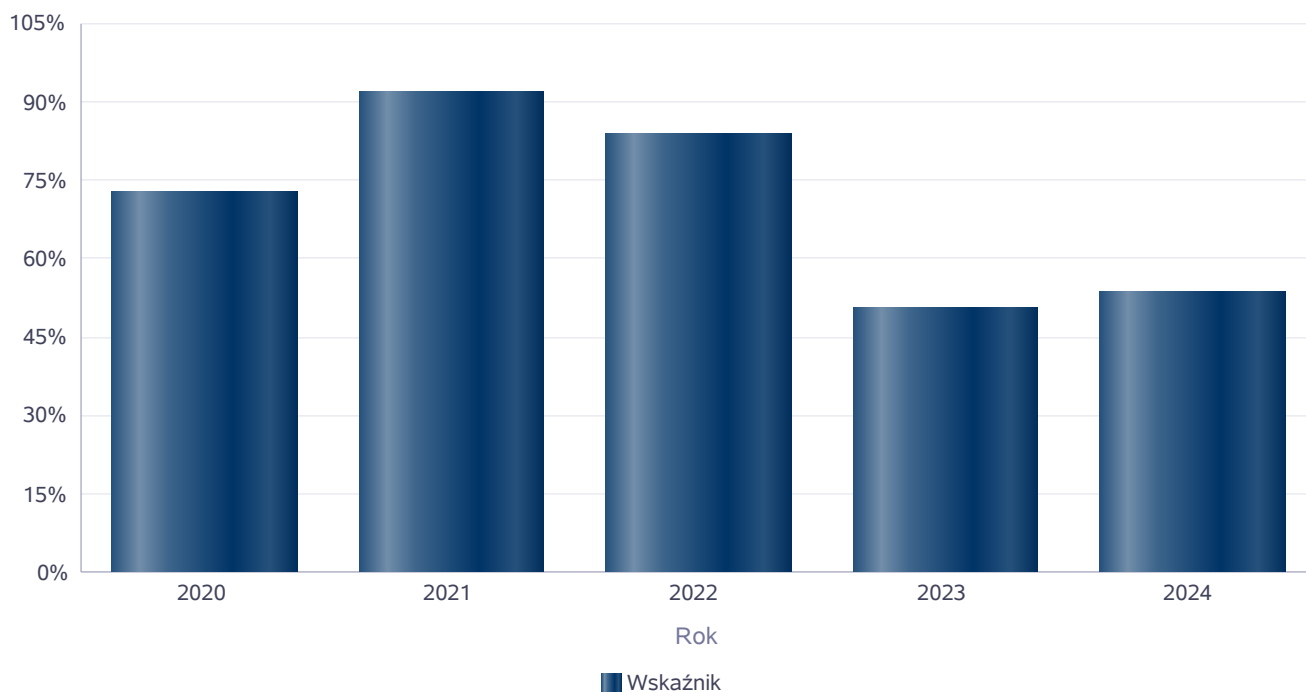
Wykres prezentuje liczbę osób bezrobotnych, liczbę bezrobotnych długotrwale oraz liczbę osób bezrobotnych z prawem do zasiłku, ogółem i w podziale na płeć.

Status	Powiat		Województwo		Polska	
	Kobiety	Mężczyźni	Kobiety	Mężczyźni	Kobiety	Mężczyźni
Osoby bezrobotne ogółem	1 082	756	26 732	19 893	404 846	379 597
Osoby bezrobotne z prawem do zasiłku	154	65	4 707	3 299	66 169	55 704
Osoby długotrwale bezrobotne	572	406	11 579	6 791	208 635	172 237



Wskaźnik bezrobocia wśród beneficjentów pomocy społecznej. Wskaźnik obliczany jako stosunek liczby osób w rodzinach korzystających z pomocy społecznej z powodu bezrobocia do liczby osób w rodzinach korzystających z pomocy ogółem.

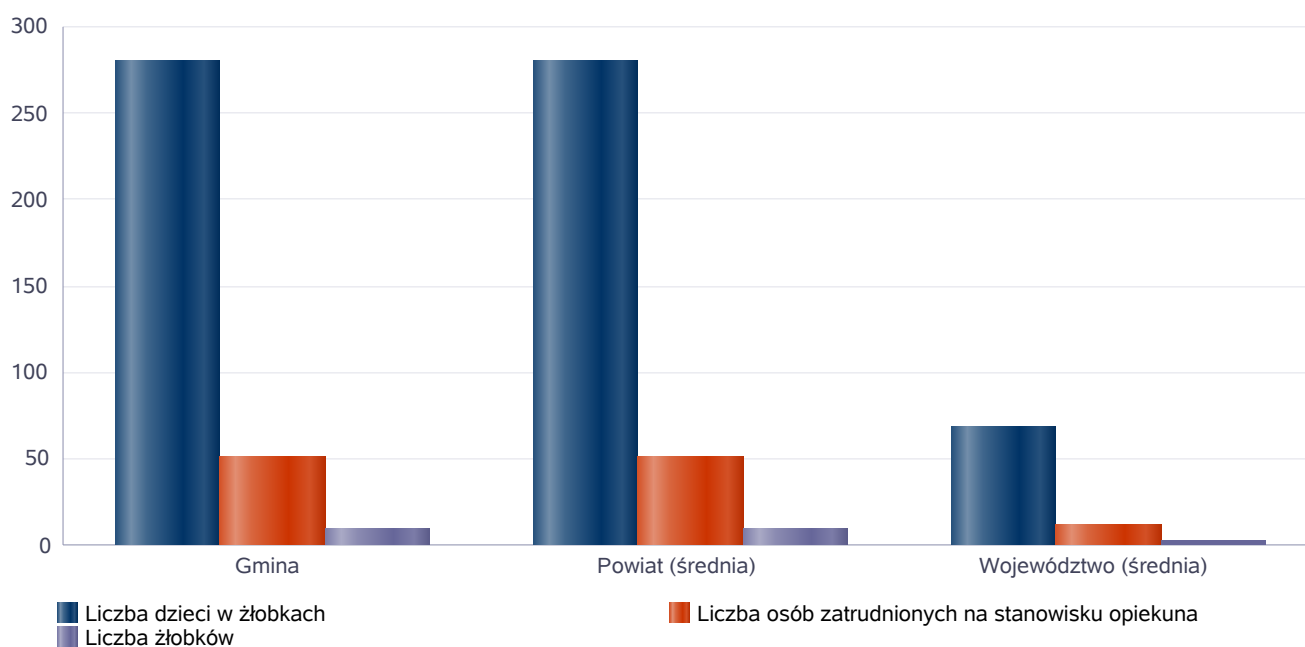
Rok	Wskaźnik
2020	73%
2021	92%
2022	84%
2023	50%
2024	54%



Liczba placówek i miejsc dla dzieci

Jednostka terytorialna	Miara	Wartość liczbową
Gmina	Liczba dzieci w żłobkach	280,00
Gmina	Liczba osób zatrudnionych na stanowisku opiekuna	51,00
Gmina	Liczba żłobków	9,00
Powiat (średnia)	Liczba dzieci w żłobkach	280,00
Powiat (średnia)	Liczba osób zatrudnionych na stanowisku opiekuna	51,00
Powiat (średnia)	Liczba żłobków	9,00
Województwo (średnia)	Liczba dzieci w żłobkach	68,81
Województwo (średnia)	Liczba osób zatrudnionych na stanowisku opiekuna	11,81
Województwo (średnia)	Liczba żłobków	2,25

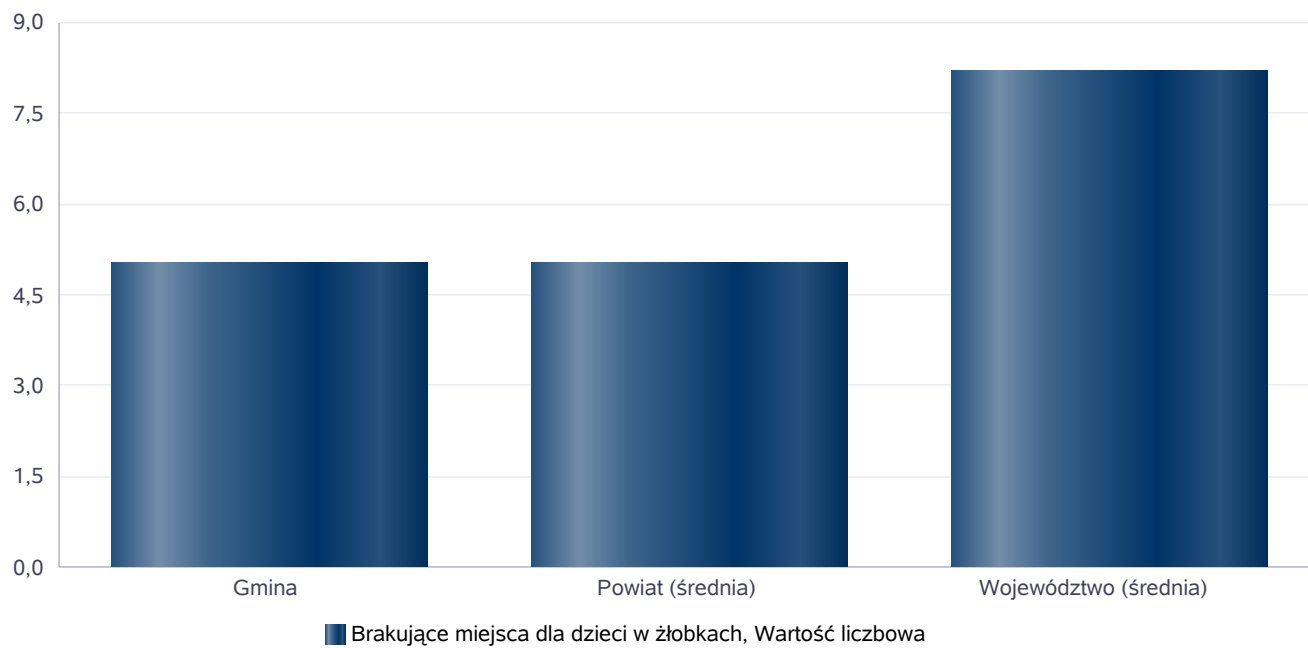
Infrastruktura opieki nad dziećmi



Liczba placówek i miejsc dla dzieci

Jednostka terytorialna	Miara	Wartość liczbową
Gmina	Brakujące miejsca dla dzieci w żłobkach	5,00
Powiat (średnia)	Brakujące miejsca dla dzieci w żłobkach	5,00
Województwo (średnia)	Brakujące miejsca dla dzieci w żłobkach	8,19

Infrastruktura opieki nad dziećmi



INFRASTRUKTURA SPOŁECZNA (stan na 31.XII)

WYSZCZEGÓLNIENIE		Rok 2023	Rok oceny 2024	Prognoza 2025*
INFRASTRUKTURA SPOŁECZNA				
Liczba mieszkań komunalnych w zasobie gminy	1	1 681	1 655	1 655
Liczba wniosków złożonych na mieszkanie komunalne z zasobów gminy	2	125	102	102
w tym z wiersza 1: Liczba mieszkań socjalnych (lokali)	3	279	255	255
Liczba oczekujących na mieszkanie socjalne	4	248	255	255
Liczba wyroków eksmisyjnych bez wskazania lokalu socjalnego	5	34	22	22
Liczba klubów i innych miejsc spotkań dla seniorów	6	21	19	19
Liczba hospicjów	7	1	1	1
Liczba ośrodków dla cudzoziemców	8	0	0	0

* Wielkość prognozy nie dotyczy wartości przyrostu lub spadku. W przypadku braku możliwości oszacowania wielkości liczbowych dla prognozy należy wpisać liczby odpowiadające danym z kolumny "Rok oceny 2024". Niniejsza instrukcja dotyczy wypełniania wszystkich tabel OZPS.

3. Dane o korzystających z pomocy i wsparcia

W gminie Konin z pomocy i wsparcia w 2024 roku skorzystało 2 975 osób, w tym 631 osób miało przyznane wyłącznie w formie pracy socjalnej, co stanowiło 4,55 % wszystkich mieszkańców gminy. W roku oceny, w stosunku do 2023 roku, łączna liczba osób korzystających z pomocy i wsparcia zmniejszyła się o 258 osób. Obserwowany z roku na rok stopniowy spadek osób korzystających ze świadczeń pomocy społecznej spowodowany jest przede wszystkim znacznym wzrostem wysokości minimalnego wynagrodzenia, świadczeń emerytalno-rentowych i przysługujących dodatków, wprowadzeniem nowego świadczenia wspierającego, a pozostawieniem na tym samym poziomie przez okres 3 lat kryteriów dochodowych uprawniających do korzystania z pomocy społecznej.

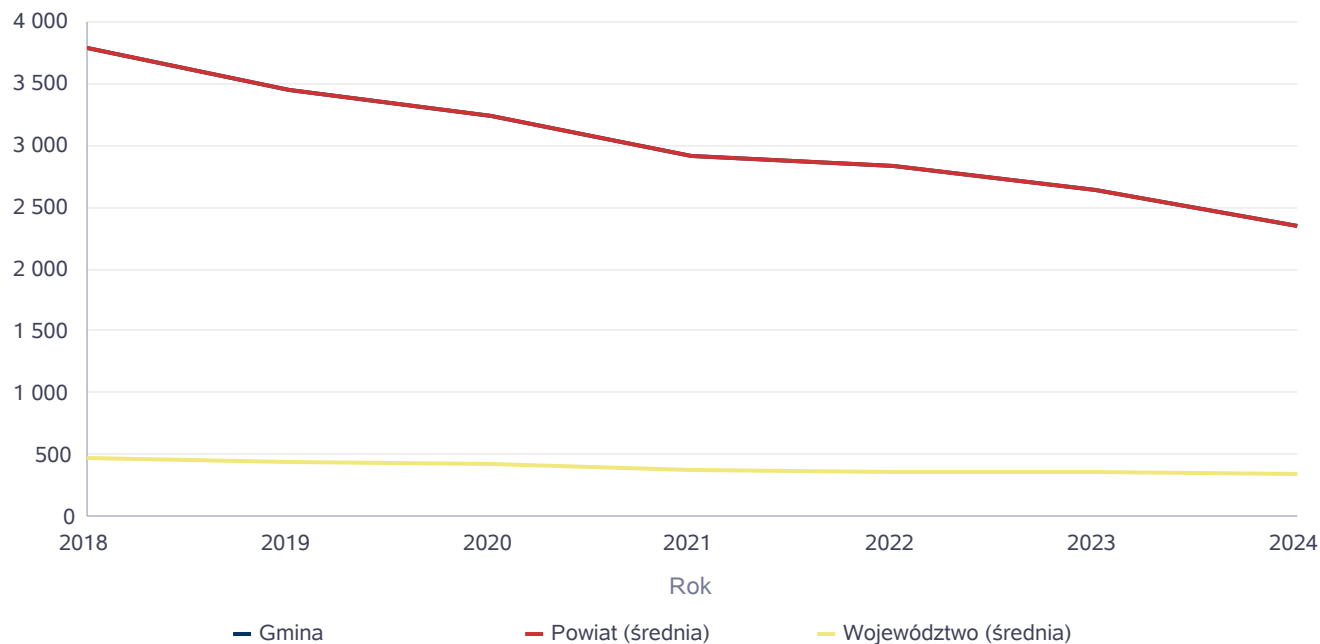
Dodatkowe uwagi:

- w wierszu 1 ujęto również pomoc udzieloną osobom wyłącznie w postaci pracy socjalnej,
- w wierszu 14 dotyczącym liczby osób, z którymi przeprowadzono wywiad środowiskowy, przyjęto liczbę rodzin.

Liczba osób korzystających ze świadczeń na podstawie wydanych decyzji

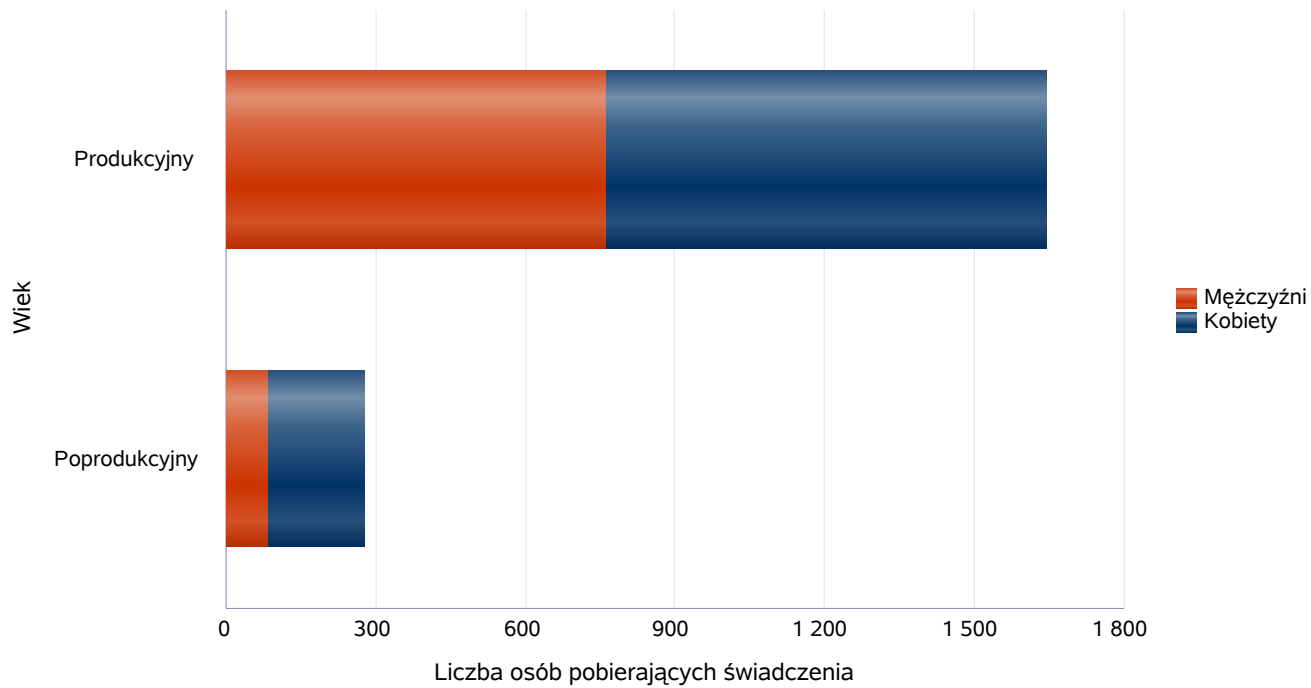
	Liczba świadczeniobiorców						
	2018	2019	2020	2021	2022	2023	2024
Gmina	3 796	3 444	3 237	2 920	2 827	2 644	2 344
Powiat (średnia)	3 796	3 444	3 237	2 920	2 827	2 644	2 344
Województwo (średnia)	468	442	422	379	364	360	340

Liczba świadczeniobiorców



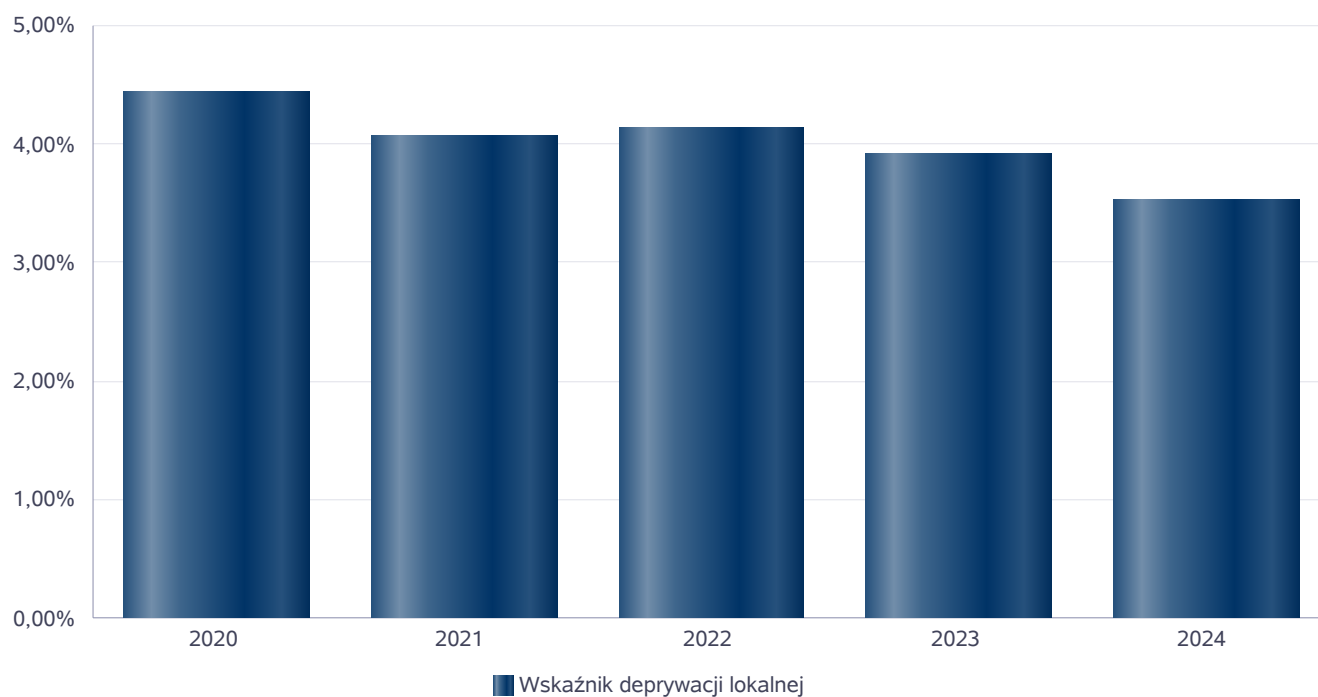
Liczba osób korzystających z pomocy społecznej w podziale na wiek i płeć wg liczby wypłaconych świadczeń

Grupa	Ogółem	Kobiety	Mężczyźni
Produkcyjny	1 642	881	761
Poprodukcyjny	278	194	84



Wskaźnik deprywacji lokalnej

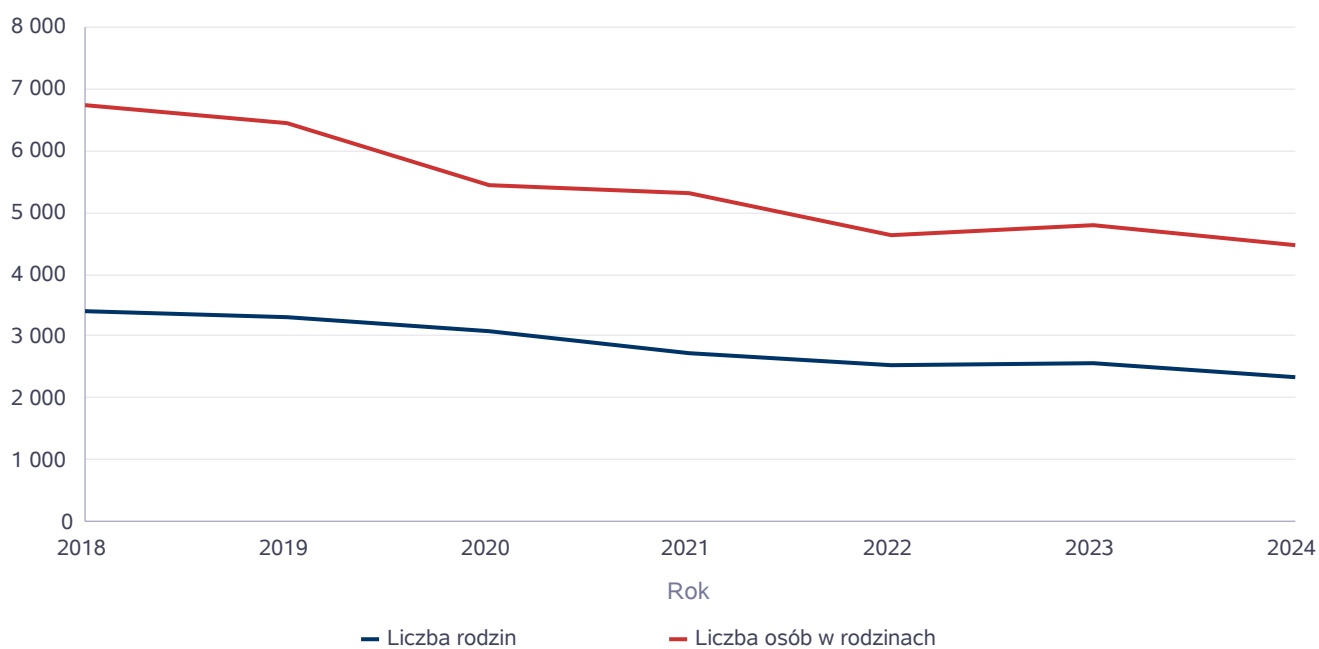
Rok	Wskaźnik deprywacji lokalnej
2020	4,42%
2021	4,06%
2022	4,13%
2023	3,91%
2024	3,52%



Liczba rodzin i liczba osób w rodzinach korzystających z pomocy społecznej

Rok	Liczba rodzin	Liczba osób w rodzinach
2018	3 413	6 733
2019	3 306	6 446
2020	3 083	5 431
2021	2 729	5 321
2022	2 517	4 618
2023	2 575	4 784
2024	2 351	4 461

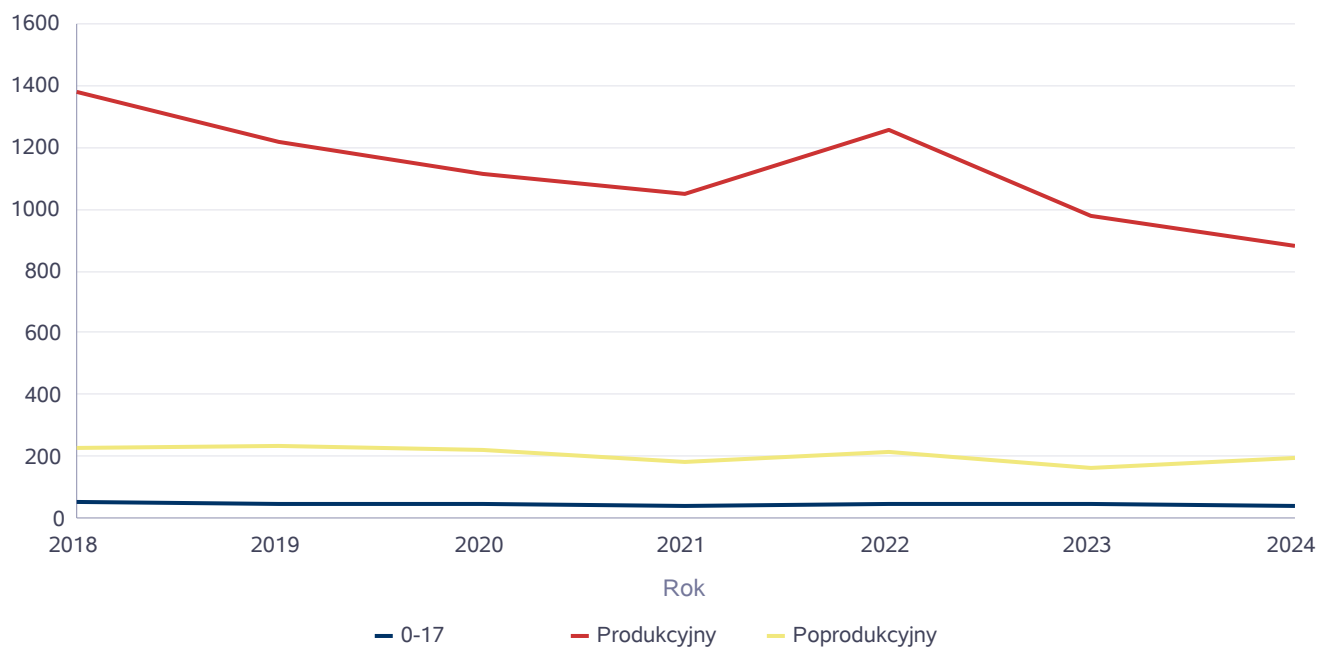
Korzystający z pomocy społecznej



Liczba kobiet korzystających z pomocy społecznej

		Liczba kobiet korzystających z pomocy						
Poziom	Wiek	2018	2019	2020	2021	2022	2023	2024
Konin	Produkcyjny	1382	1216	1117	1051	1254	980	881
	Poprodukcyjny	226	234	218	180	212	163	194
Powiat (średnia)	Produkcyjny	1382	1216	1117	1051	1254	980	881
	Poprodukcyjny	226	234	218	180	212	163	194
Województwo (średnia)	0-17	54	49	45	38	46	45	41
	Produkcyjny	170	144	137	121	130	97	86
	Poprodukcyjny	103	93	86	86	93	64	64

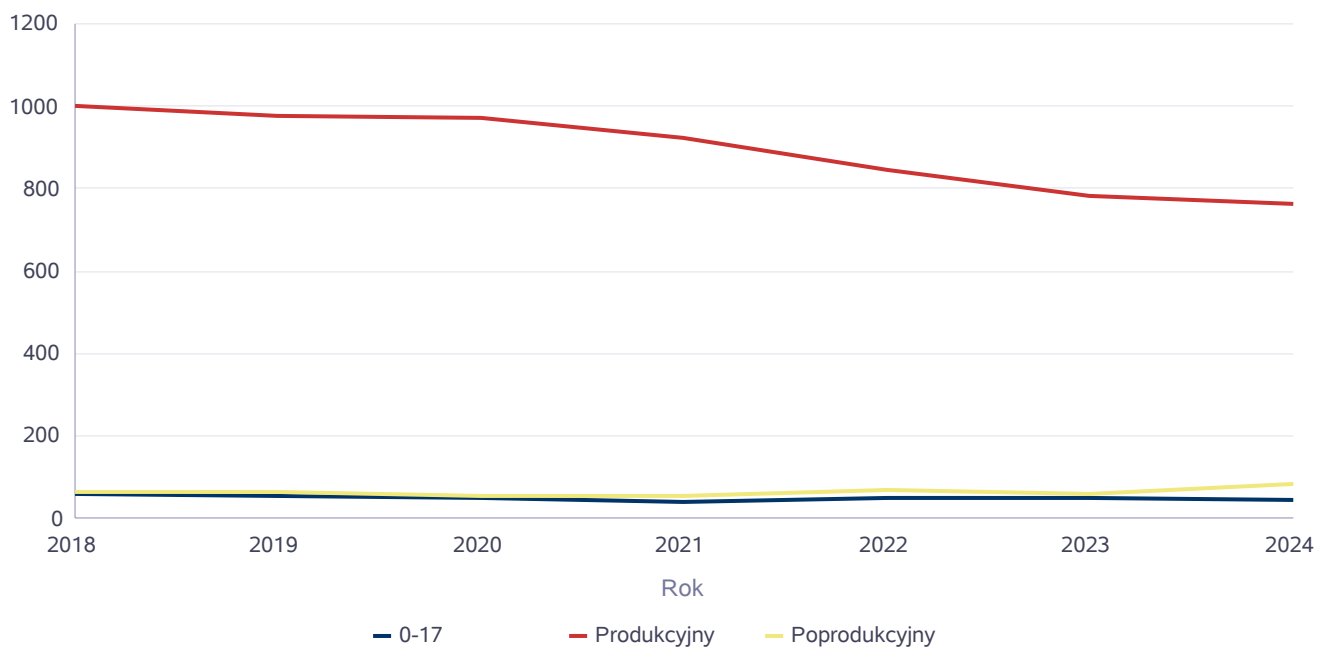
Liczba kobiet korzystających z pomocy



Liczba mężczyzn korzystających z pomocy społecznej

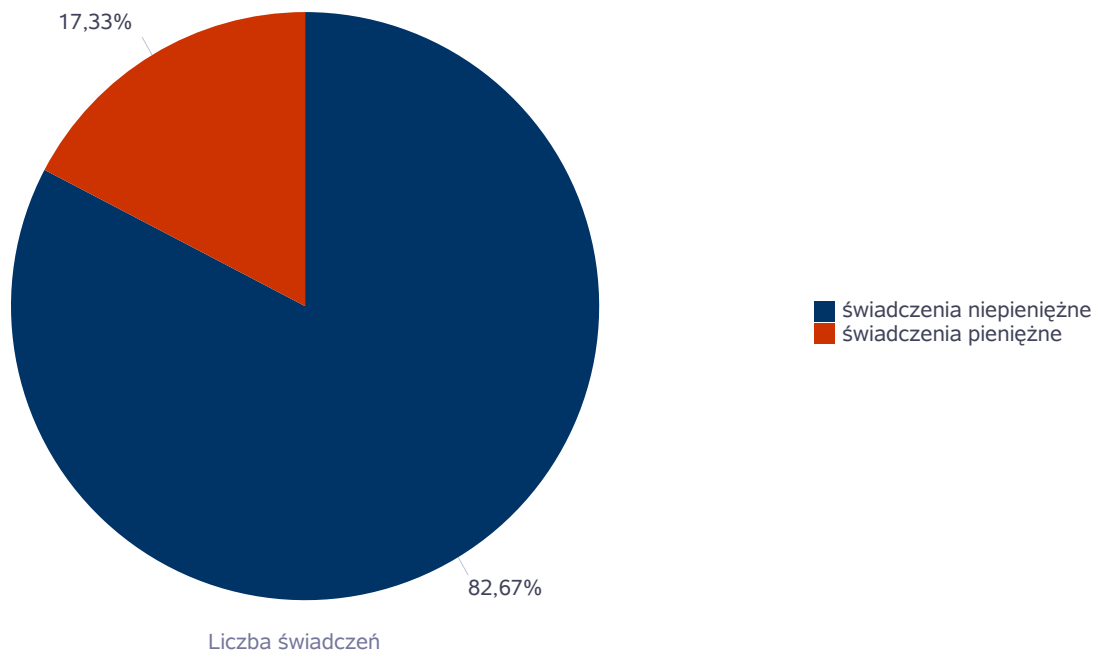
		Liczba mężczyzn korzystających z pomocy						
Poziom	Wiek	2018	2019	2020	2021	2022	2023	2024
Konin	Produkcyjny	1001	976	972	923	843	781	761
	Poprodukcyjny	65	64	53	54	69	58	84
Powiat (średnia)	Produkcyjny	1001	976	972	923	843	781	761
	Poprodukcyjny	65	64	53	54	69	58	84
Województwo (średnia)	0-17	58	53	49	40	49	49	44
	Produkcyjny	155	135	137	126	125	102	98
	Poprodukcyjny	31	28	28	28	31	22	23

Liczba mężczyzn korzystających z pomocy



Liczba świadczeń pieniężnych i niepieniężnych z pomocy społecznej

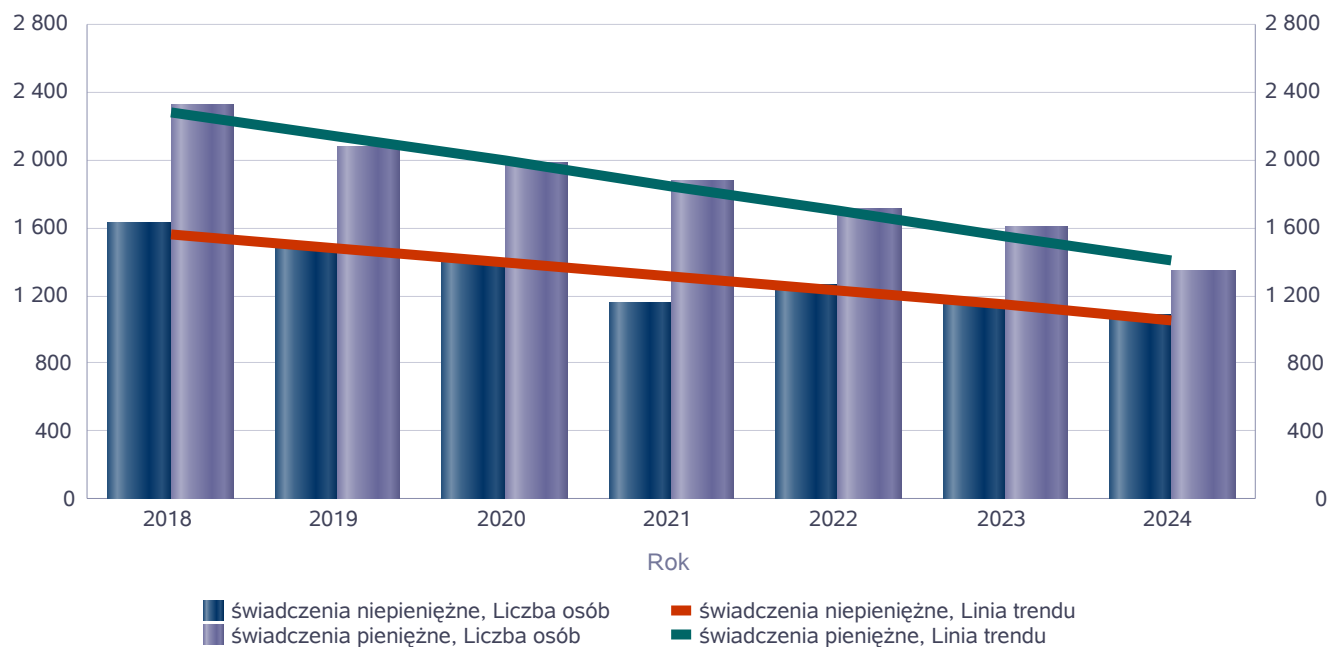
Rodzaj świadczenia	Liczba świadczeń
świadczenia niepieniężne	187 351
świadczenia pieniężne	39 278



Liczba osób korzystających ze świadczeń pieniężnych i niepieniężnych

Rodzaj świadczenia	Liczba osób						
	2018	2019	2020	2021	2022	2023	2024
świadczenia niepieniężne	1 626	1 468	1 395	1 160	1 262	1 170	1 085
świadczenia pieniężne	2 315	2 076	1 980	1 870	1 713	1 608	1 346

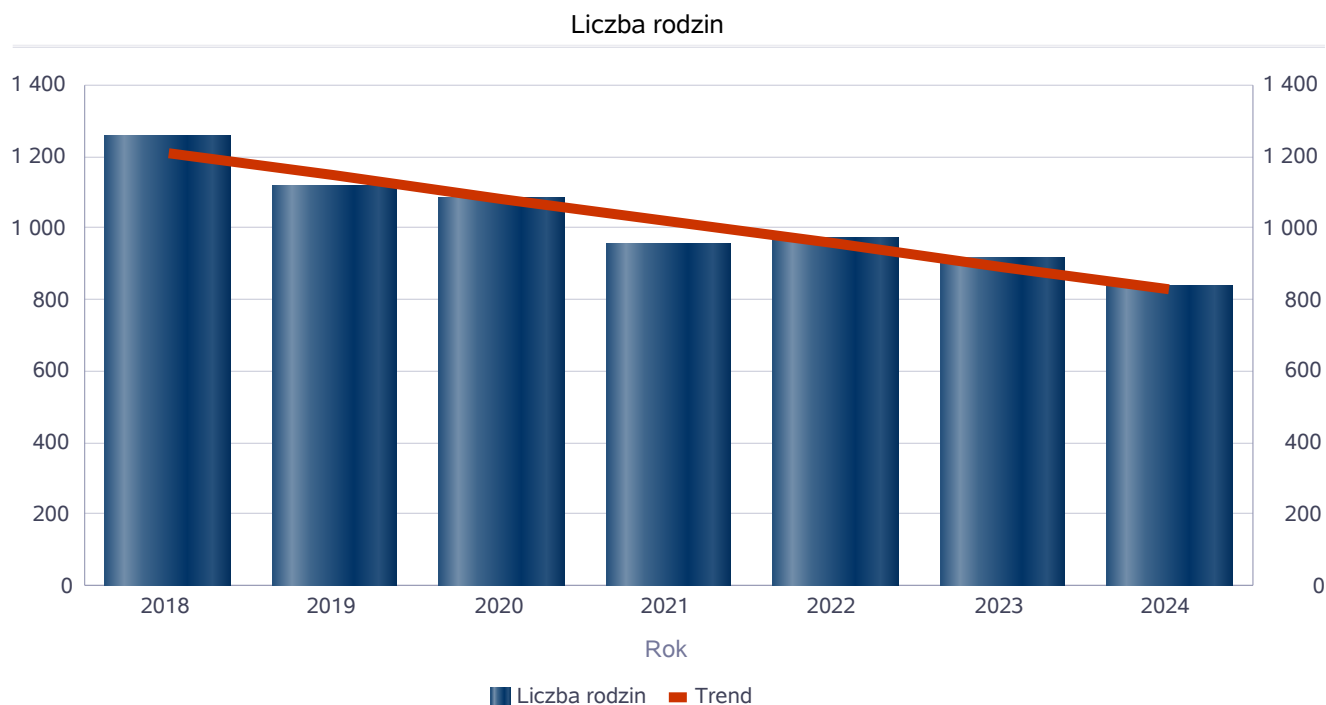
Liczba osób korzystających ze świadczeń pieniężnych i niepieniężnych



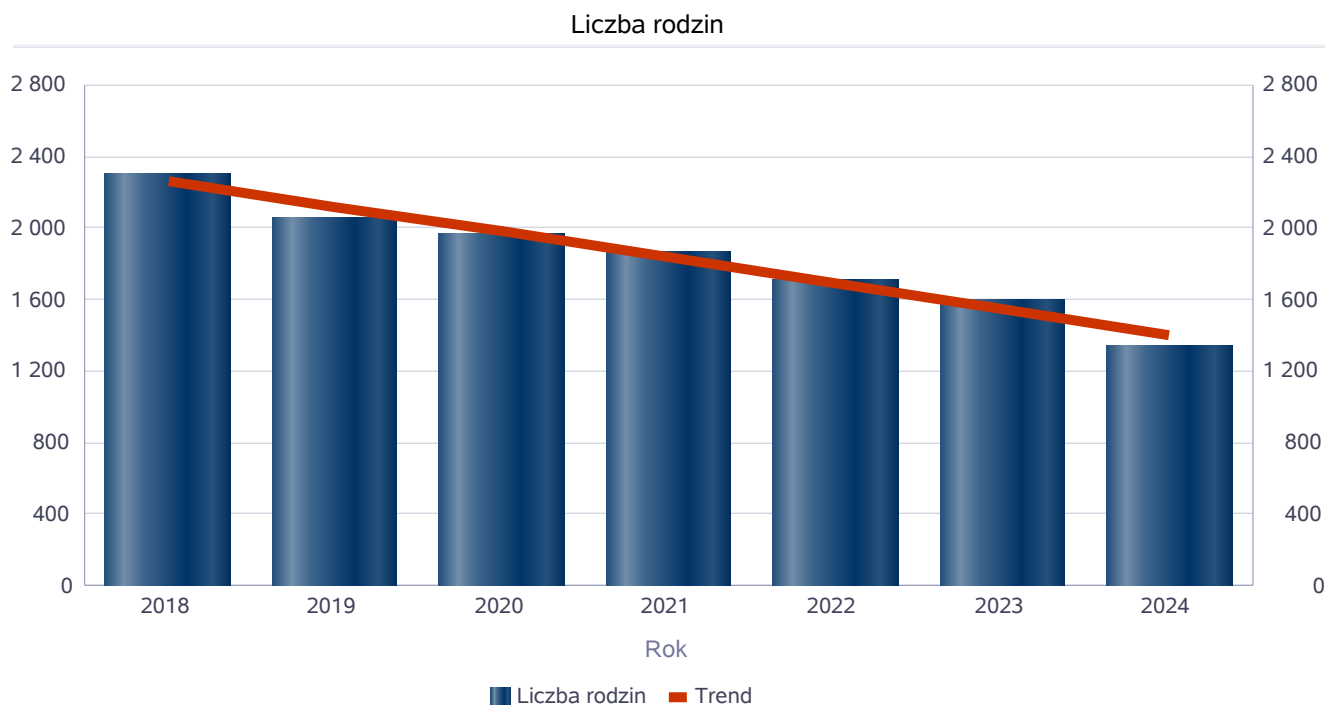
Liczba rodzin korzystających ze świadczeń pieniężnych i niepieniężnych

Rodzaj świadczenia	Liczba rodzin						
	2018	2019	2020	2021	2022	2023	2024
świadczenia niepieniężne	1 259	1 118	1 082	954	969	917	838
świadczenia pieniężne	2 297	2 051	1 971	1 868	1 711	1 602	1 341

świadczenia niepieniężne

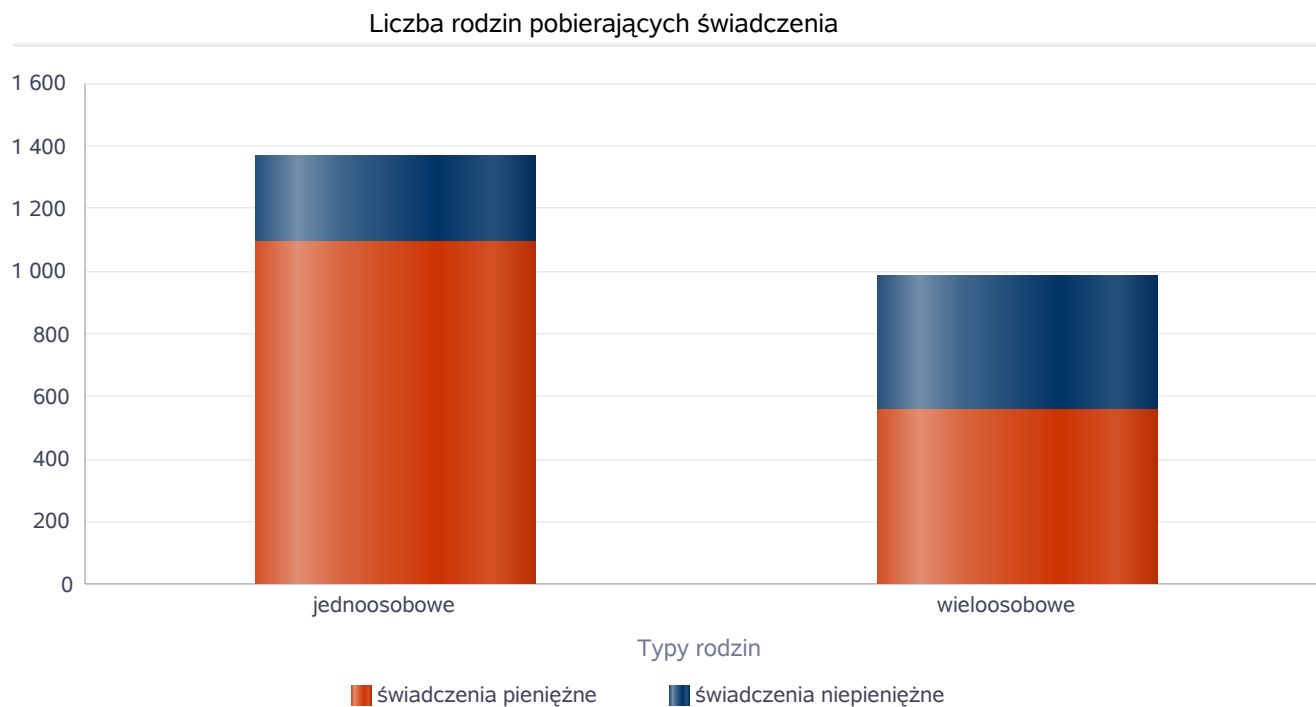


świadczenia pieniężne



Rodzaje świadczeń, z których korzystają poszczególne typy rodzin

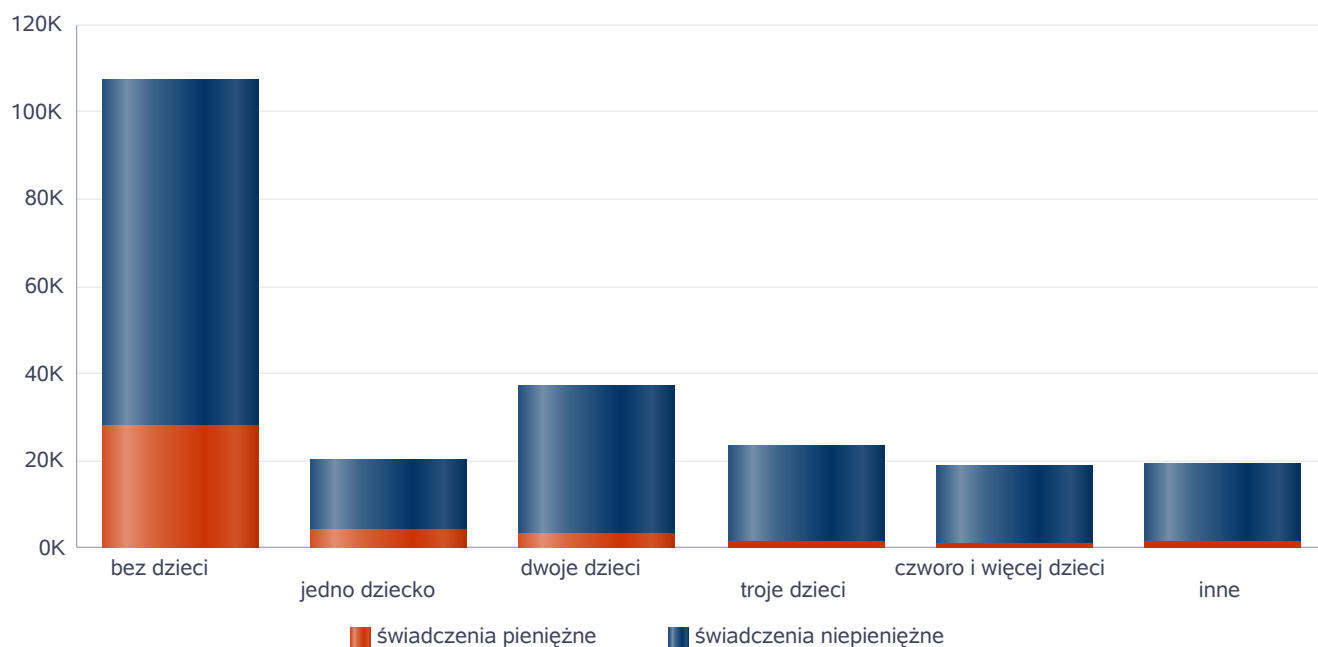
Typy rodzin	Liczba rodzin pobierających świadczenia		
	Ogółem	Świadczenia pieniężne	Świadczenia niepieniężne
jednoosobowe	1 216	1 092	275
wielooosobowe	661	553	433



Rodzaje świadczeń, z których korzystają poszczególne typy rodzin ze względu na liczbę dzieci

Typ rodziny	Liczba świadczeń		
	Ogółem	Świadczenia pieniężne	Świadczenia niepieniężne
bez dzieci	107459	28159	79300
jedno dziecko	20272	4313	15959
dwoje dzieci	37292	3449	33843
troje dzieci	23346	1277	22069
czworo i więcej dzieci	18997	772	18225
inne	19263	1308	17955

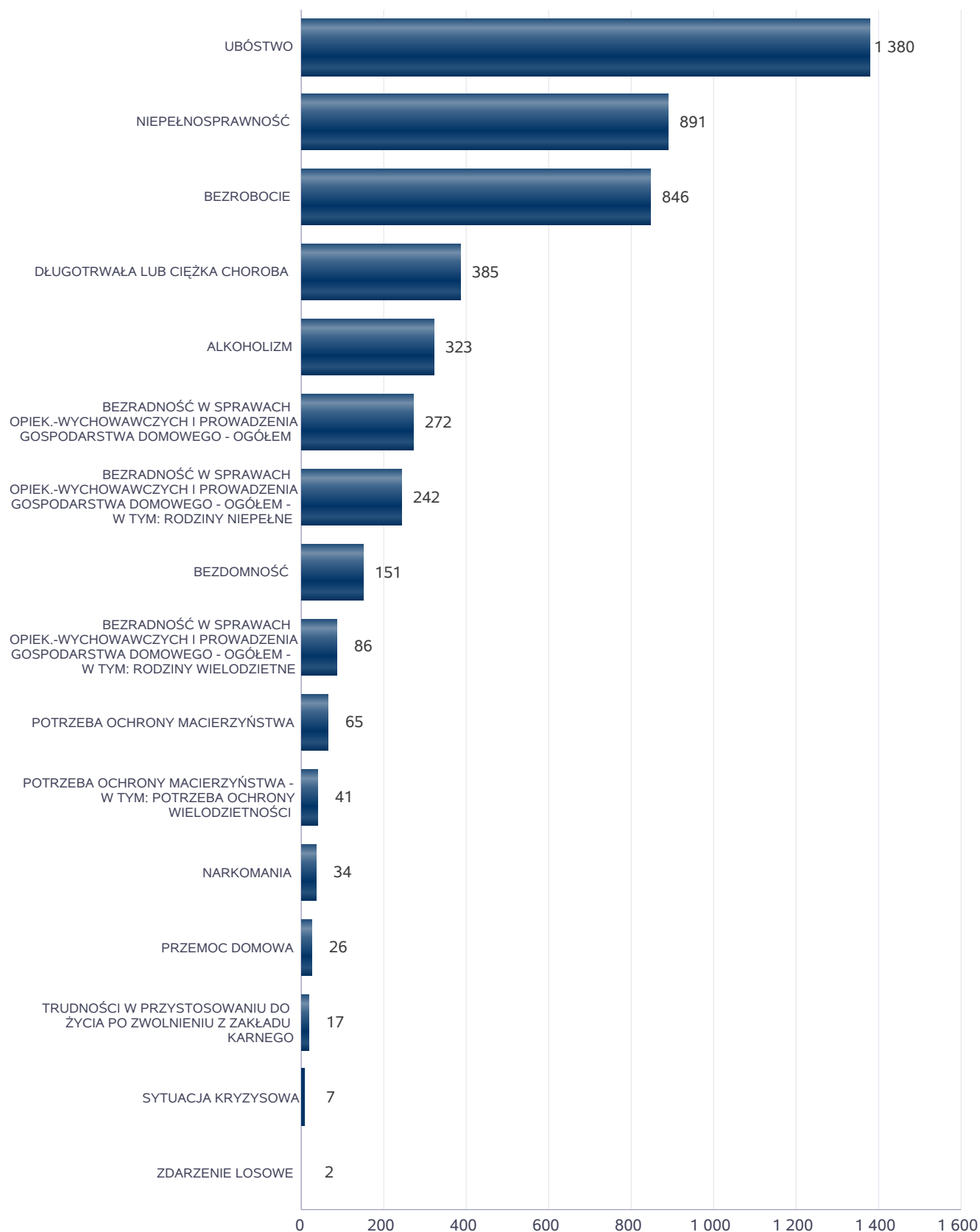
Liczba świadczeń



Powody udzielania pomocy rodzinom

Powody udzielania pomocy i wsparcia - ranking	LICZBA RODZIN OGÓŁEM
UBÓSTWO	1 380
NIEPEŁNOSPRAWNOŚĆ	891
BEZROBOCIE	846
DŁUGOTRWAŁA LUB CIĘŻKA CHOROBA	385
ALKOHOLIZM	323
BEZRADNOŚĆ W SPRAWACH OPIEK.-WYCHOWAWCZYCH I PROWADZENIA GOSPODARSTWA DOMOWEGO - OGÓŁEM	272
BEZRADNOŚĆ W SPRAWACH OPIEK.-WYCHOWAWCZYCH I PROWADZENIA GOSPODARSTWA DOMOWEGO - OGÓŁEM - W TYM: RODZINY NIEPEŁNE	242
BEZDOMNOŚĆ	151
BEZRADNOŚĆ W SPRAWACH OPIEK.-WYCHOWAWCZYCH I PROWADZENIA GOSPODARSTWA DOMOWEGO - OGÓŁEM - W TYM: RODZINY WIELODZIELNE	86
POTRZEBA OCHRONY MACIERZYŃSTWA	65
POTRZEBA OCHRONY MACIERZYŃSTWA - W TYM: POTRZEBA OCHRONY WIELODZIELNOŚCI	41
NARKOMANIA	34
PRZEMOC DOMOWA	26
TRUDNOŚCI W PRZYSTOSOWANIU DO ŻYCIA PO ZWOLNIENIU Z ZAKŁADU KARNEGO	17
SYTUACJA KRYZYSOWA	7
ZDARZENIE LOSOWE	2

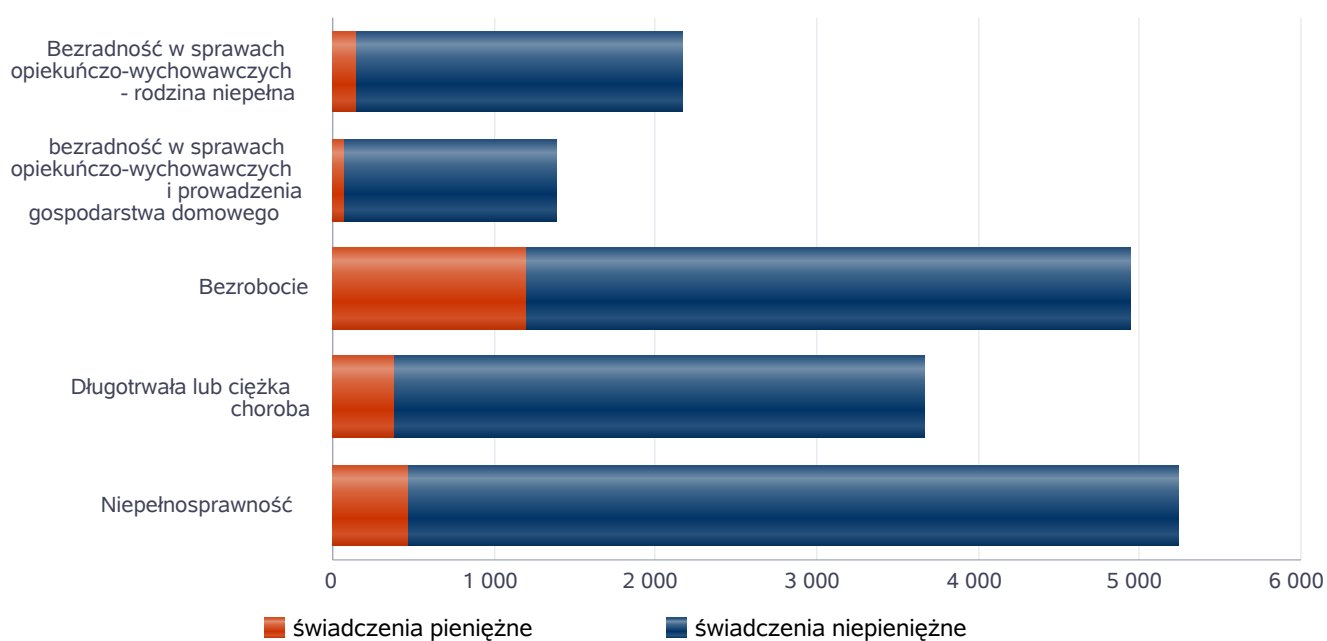
Powody udzielenia pomocy i wsparcia



Główne powody przyznania świadczeń w roku

Powód przyznania	Ogółem	Liczba świadczeń	
		świadczenia niepieniężne	świadczenia pieniężne
Niepełnosprawność	5 248	4 774	474
Bezrobocie	4 944	3 739	1 205
Długotrwała lub ciężka choroba	3 667	3 287	380
Bezradność w sprawach opiekuńczo-wychowawczych - rodzina niepełna	2 173	2 025	148
bezradność w sprawach opiekuńczo-wychowawczych i prowadzenia gospodarstwa domowego	1 388	1 309	79

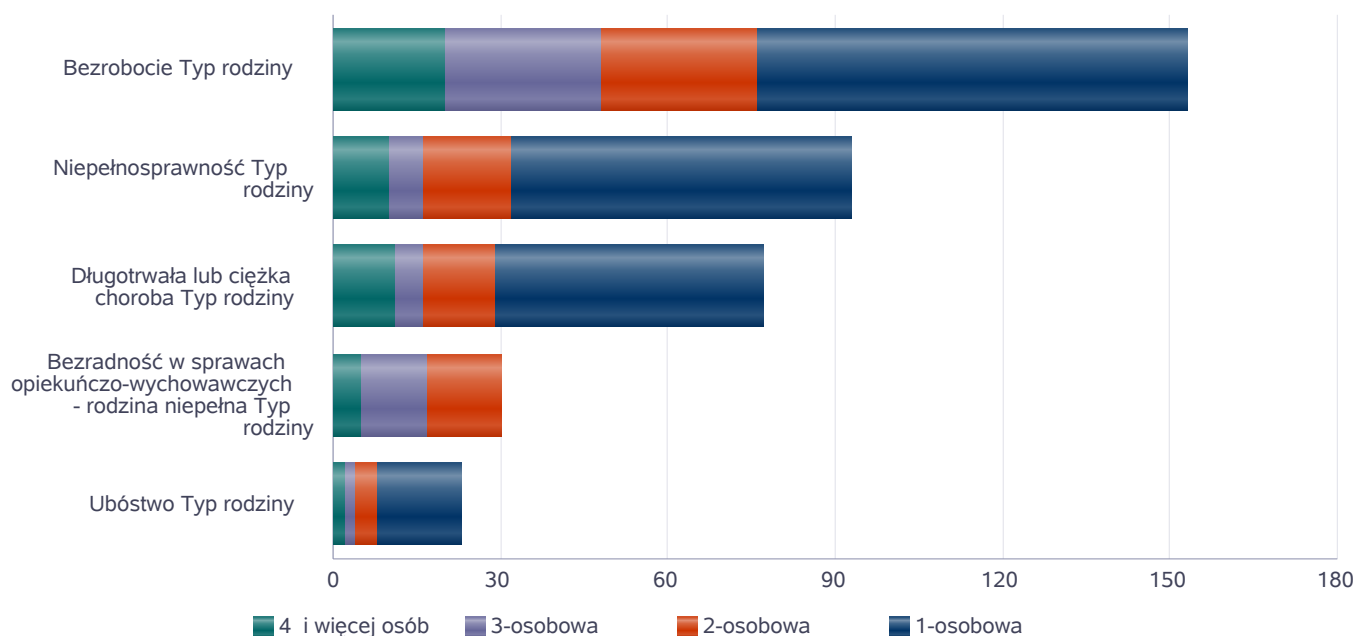
Liczba świadczeń



Główne powody przyznawania pomocy dla rodzin jednoosobowych i wieloosobowych

Powód przyznania	Ogółem	Typ rodziny	Typ rodziny	Typ rodziny	Typ rodziny
		1-osobowa	2-osobowa	3-osobowa	4 i więcej osób
Bezrobocie	153	77	28	28	20
Niepełnosprawność	93	61	16	6	10
Długotrwała lub ciężka choroba	77	48	13	5	11
Bezradność w sprawach opiekuńczo-wychowawczych - rodzina niepełna	30		13	12	5
Ubóstwo	23	15	4	2	2

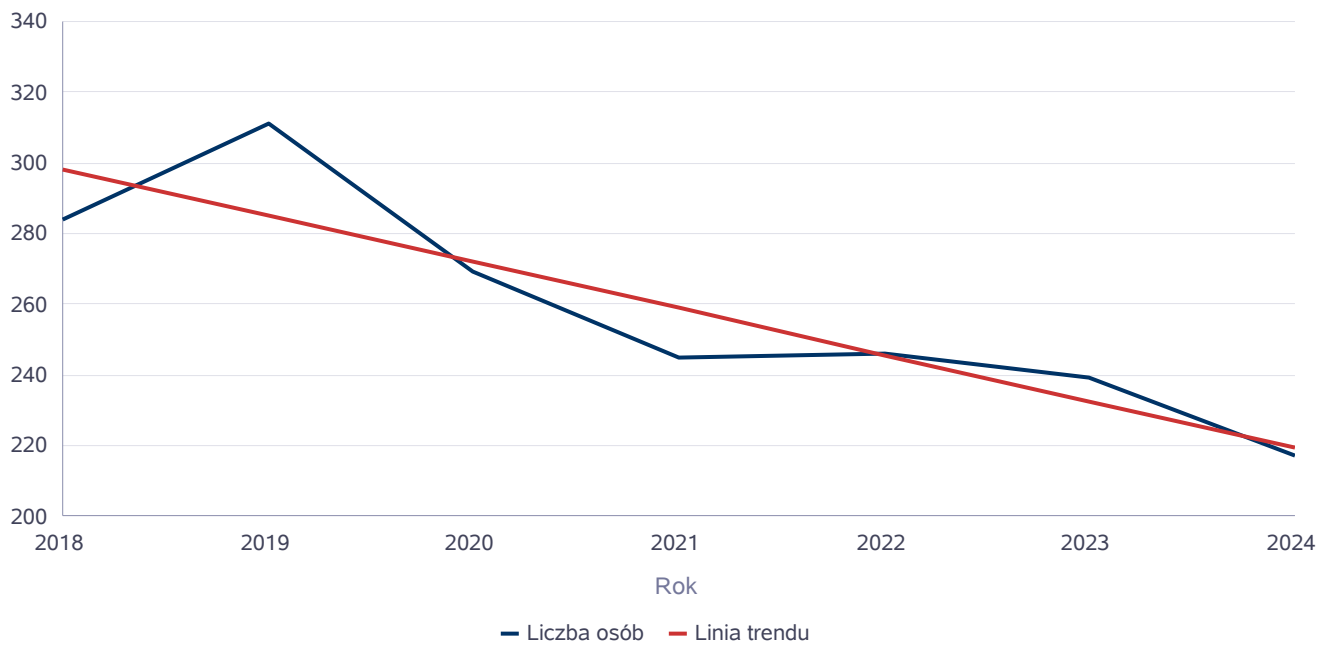
Liczba rodzin pobierających świadczenia wg powodów



Liczba osób korzystających z usług opiekuńczych

Rok	Liczba osób
2018	284
2019	311
2020	269
2021	245
2022	246
2023	239
2024	217

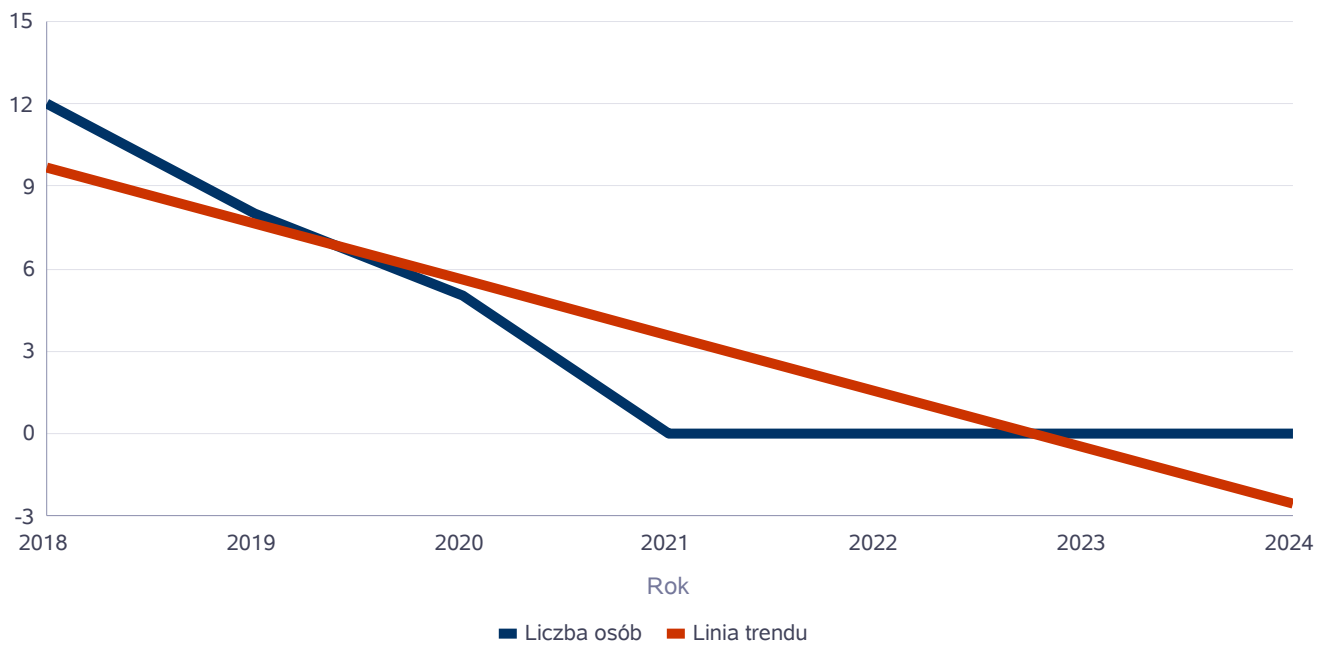
Liczba osób



Liczba osób korzystających ze specjalistycznych usług opiekuńczych

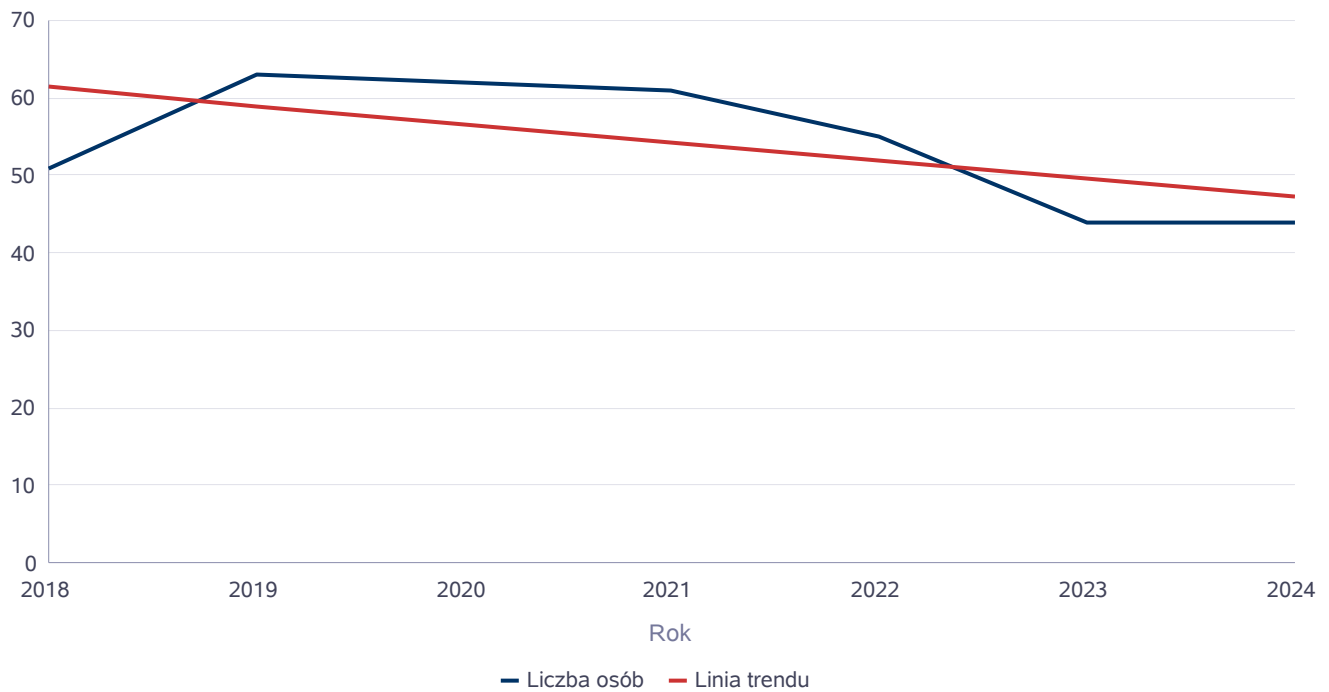
Rok	Liczba osób
2018	12
2019	8
2020	5
2021	0
2022	0
2023	0
2024	0

Liczba osób



Liczba osób korzystających z usług specjalistycznych opiekuńczych dla osób z zaburzeniami psychicznymi

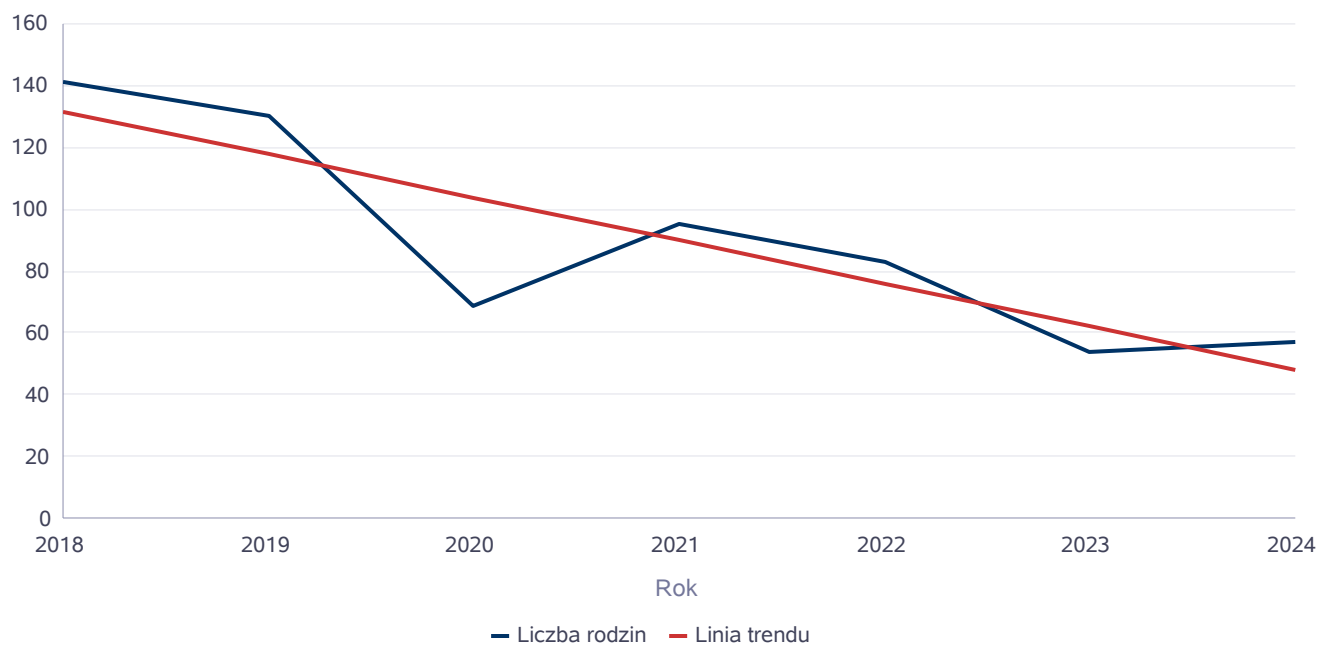
Rok	Liczba osób
2018	51
2019	63
2020	62
2021	61
2022	55
2023	44
2024	44



Liczba rodzin korzystających z poradnictwa specjalistycznego

Rodzaj	Liczba rodzin w latach						
	2018	2019	2020	2021	2022	2023	2024
Poradnictwo specjalistyczne	141	130	69	95	83	54	57

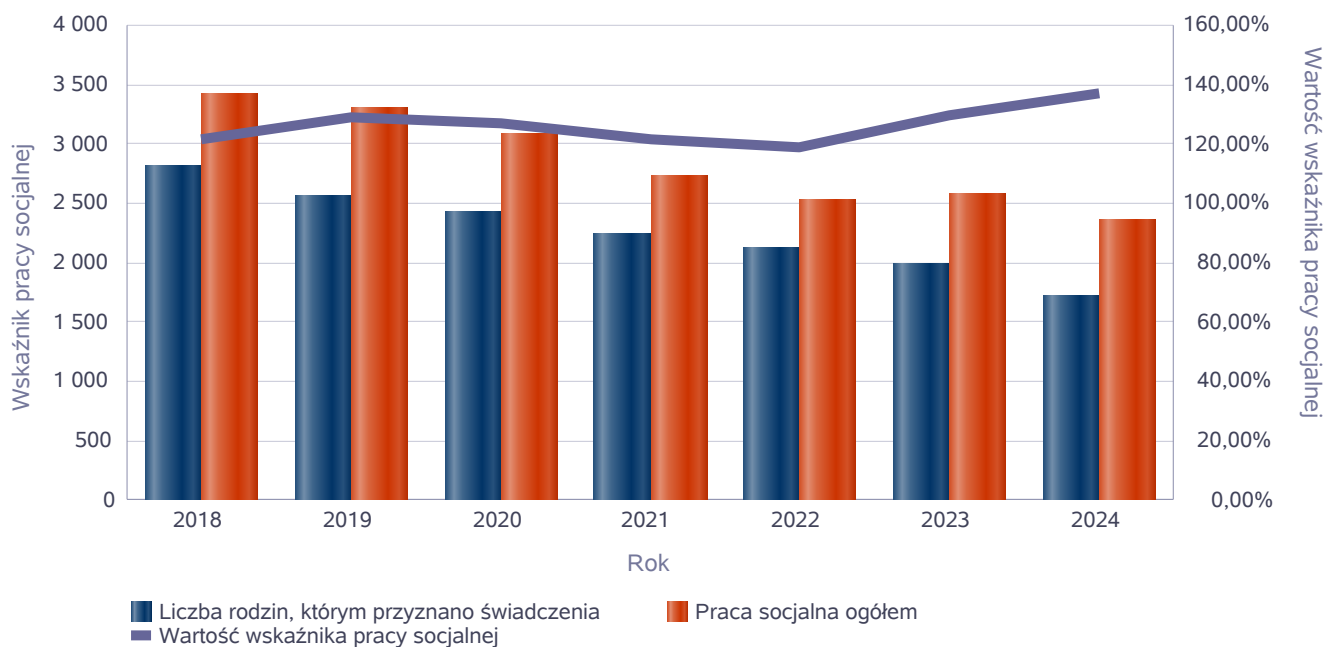
Liczba rodzin



Wskaźnik pracy socjalnej - wskaźnik obliczany jako stosunek liczby rodzin objętych pracą socjalną do rodzin osób, którym przyznano świadczenie pomnożony przez 100%

	2018	2019	2020	2021	2022	2023	2024
Wskaźnik pracy socjalnej	121,29%	128,99%	126,87%	121,45%	118,95%	129,66%	136,69%
Liczba rodzin, którym przyznano świadczenia	2 814	2 563	2 430	2 247	2 116	1 986	1 720
Praca socjalna ogółem	3 413	3 306	3 083	2 729	2 517	2 575	2 351

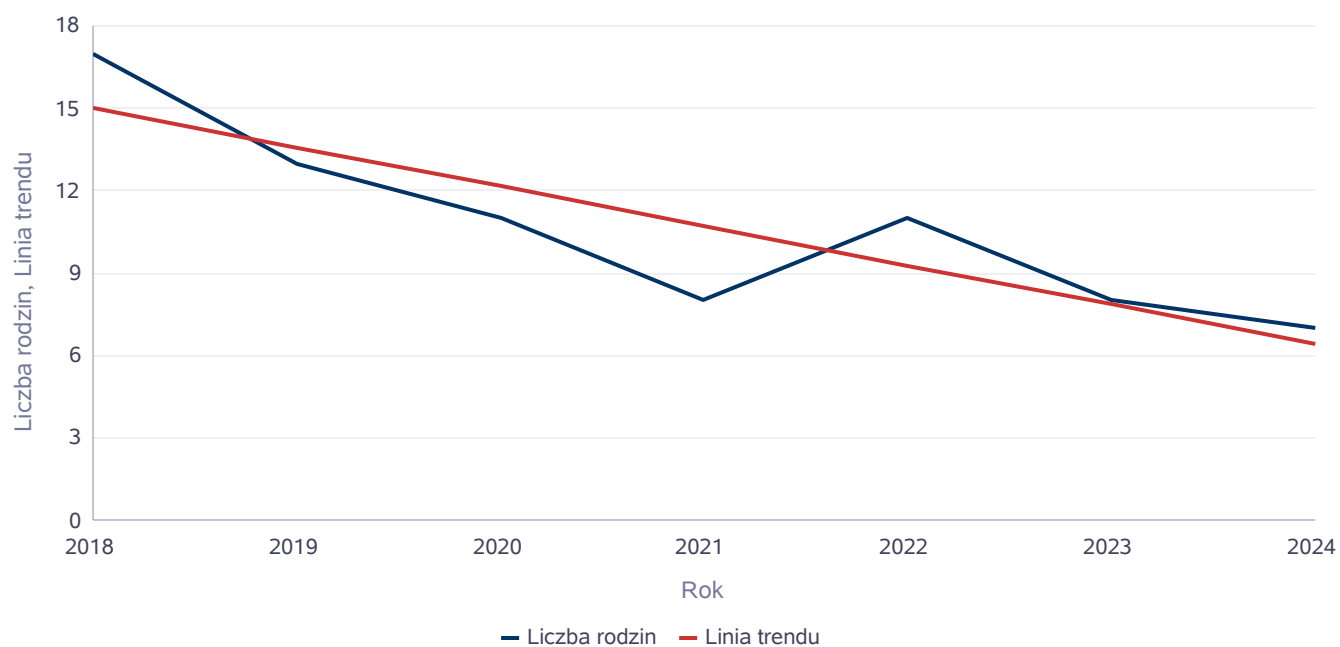
Wskaźnik pracy socjalnej



Liczba rodzin korzystających z interwencji kryzysowej

	Liczba rodzin						
Udzielone świadczenia	2018	2019	2020	2021	2022	2023	2024
Interwencja kryzysowa	17	13	11	8	11	8	7

Liczba rodzin korzystających z interwencji kryzysowej

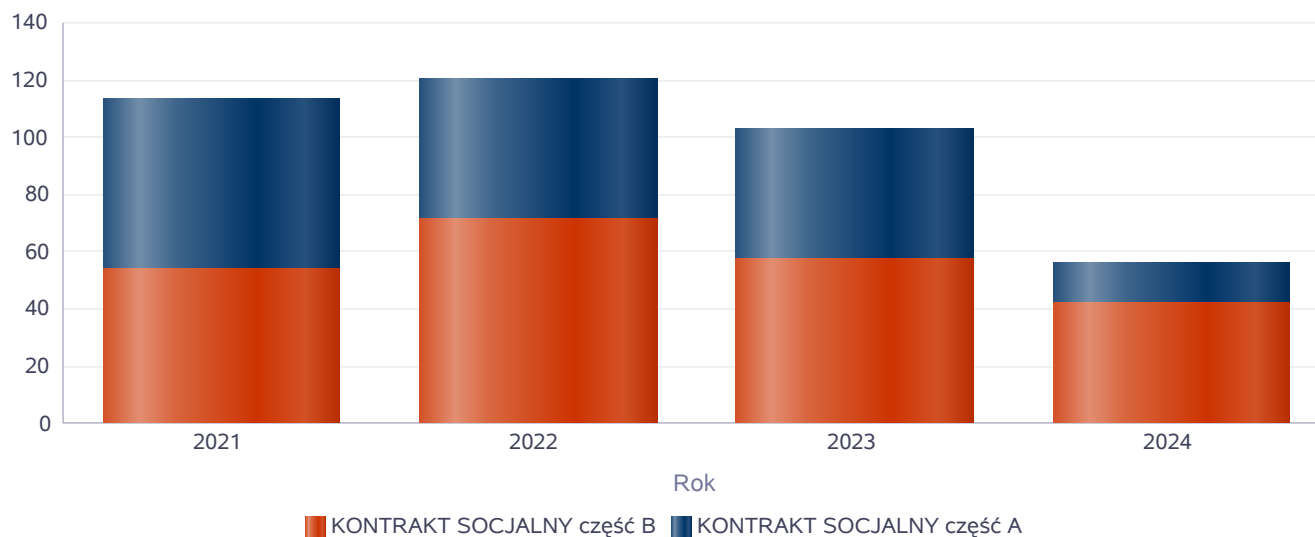


Kontrakt socjalny

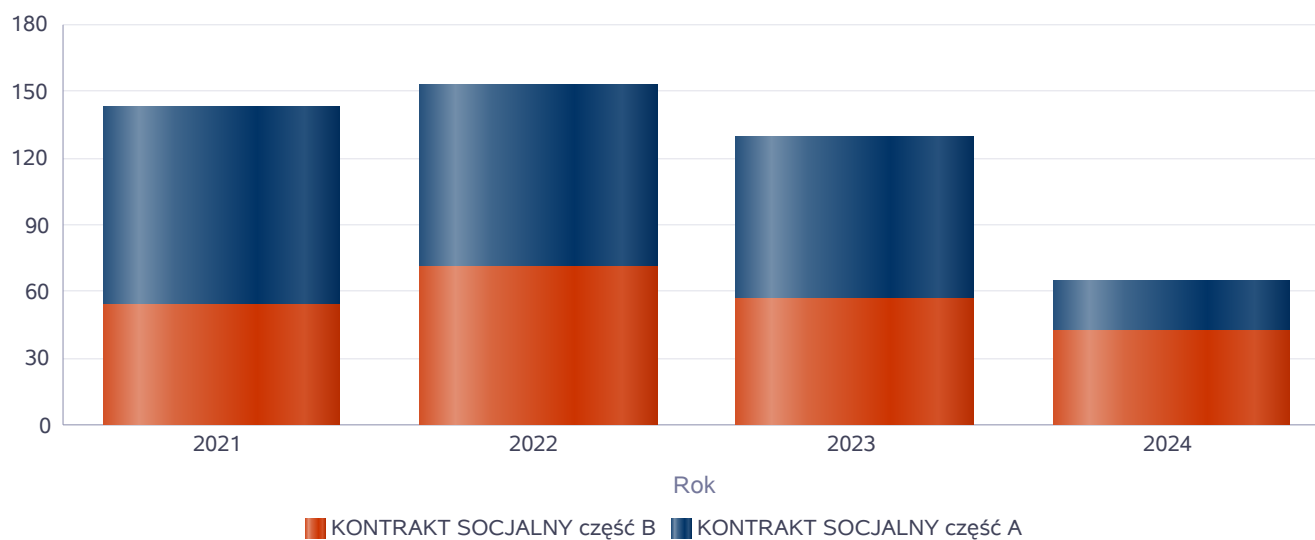
Wskaźnik obliczany jako udział osób objętych kontraktem socjalnym typu A i typu B w ogólnej liczbie osób nim objętych

Rok	Praca socjalna	Liczba kontraktów/projektów	Liczba osób objętych kontraktami/projektami socjalnymi
2021	KONTRAKT SOCJALNY część A	59	89
	KONTRAKT SOCJALNY część B	54	54
2022	KONTRAKT SOCJALNY część A	49	82
	KONTRAKT SOCJALNY część B	71	71
2023	KONTRAKT SOCJALNY część A	46	72
	KONTRAKT SOCJALNY część B	57	57
2024	KONTRAKT SOCJALNY część A	14	23
	KONTRAKT SOCJALNY część B	42	42

Liczba kontraktów/projektów

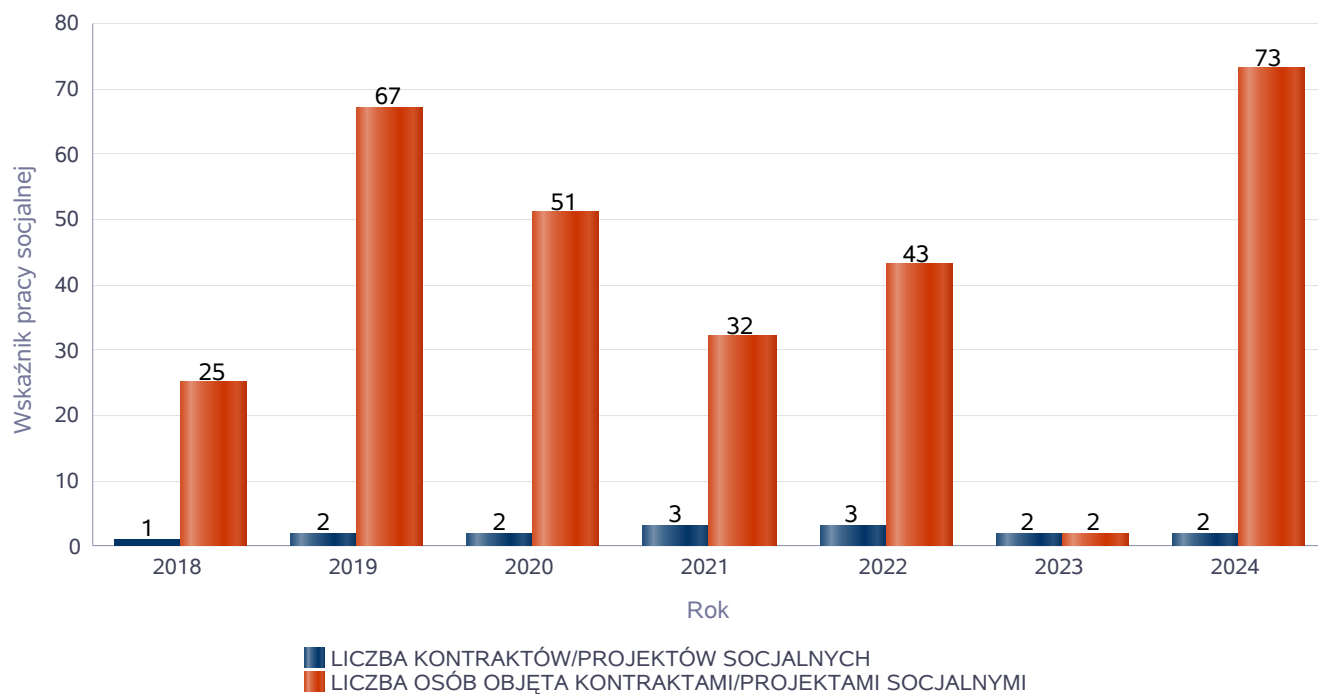


Liczba osób objętych kontraktami/projektami socjalnymi



Liczba projektów społecznych w odniesieniu do liczby osób nimi objętych

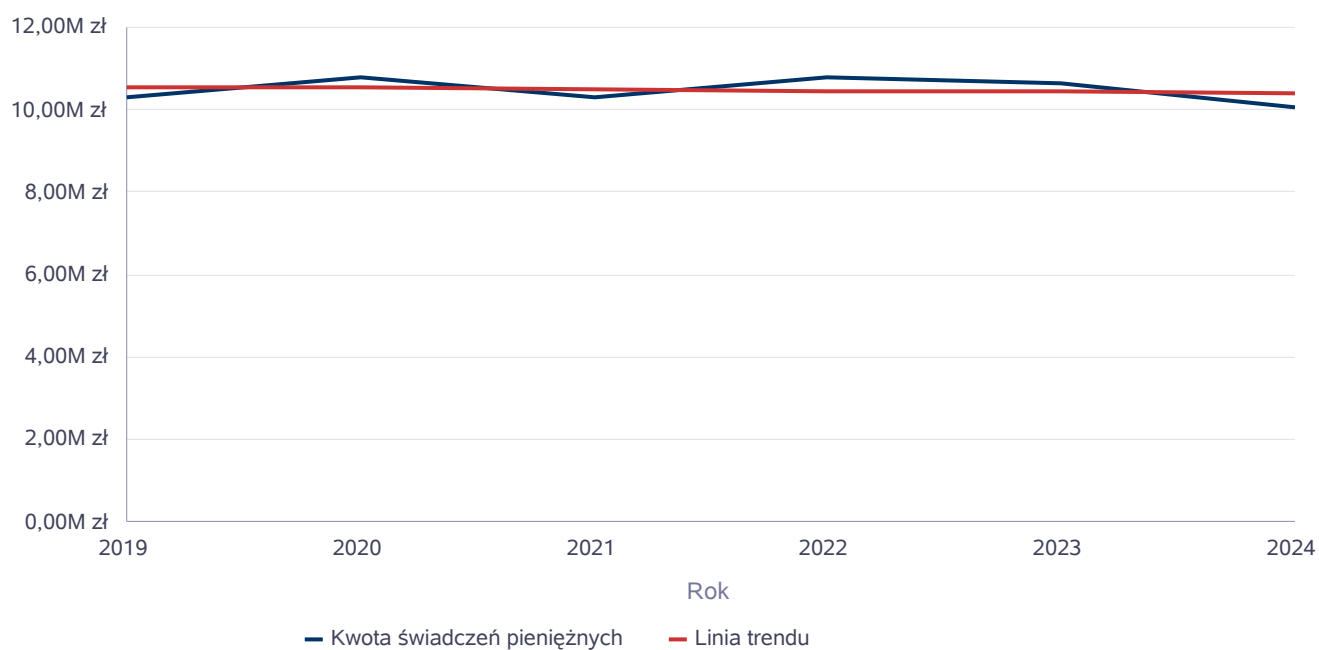
	2018	2019	2020	2021	2022	2023	2024
LICZBA KONTRAKTÓW/PROJEKTÓW SOCJALNYCH	1	2	2	3	3	2	2
LICZBA OSÓB OBJĘTA KONTRAKTAMI/PROJEKTAMI SOCJALNYMI	25	67	51	32	43	2	73



Świadczenia pieniężne z pomocy społecznej

Rok	Kwota świadczeń pieniężnych
2019	10 285 839,00 zł
2020	10 772 385,40 zł
2021	10 308 800,57 zł
2022	10 779 422,99 zł
2023	10 619 518,66 zł
2024	10 063 467,33 zł

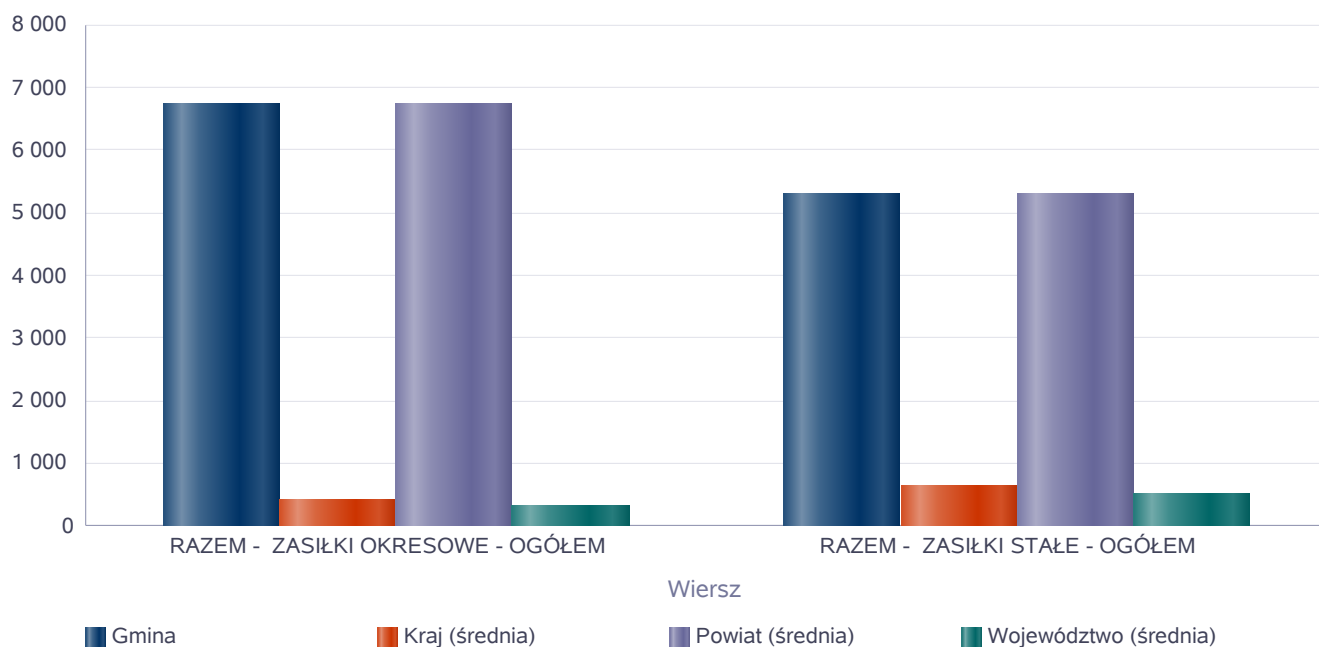
Kwota świadczeń pieniężnych



Podstawowe statystyki dla świadczeń pieniężnych

Poziom	Wiersz	Liczba świadczeń
Gmina	RAZEM - ZASIŁKI OKRESOWE - OGÓŁEM	6 741
	RAZEM - ZASIŁKI STAŁE - OGÓŁEM	5 293
Powiat (średnia)	RAZEM - ZASIŁKI OKRESOWE - OGÓŁEM	6 741
	RAZEM - ZASIŁKI STAŁE - OGÓŁEM	5 293
Województwo (średnia)	RAZEM - ZASIŁKI OKRESOWE - OGÓŁEM	319
	RAZEM - ZASIŁKI STAŁE - OGÓŁEM	519
Kraj (średnia)	RAZEM - ZASIŁKI OKRESOWE - OGÓŁEM	405
	RAZEM - ZASIŁKI STAŁE - OGÓŁEM	644

Liczba świadczeń



**DANE O KORZYSTAJĄCYCH Z POMOCY I WSPARCIA
w całym okresie sprawozdawczym**

WYSZCZEGÓLNIENIE		Rok 2023	Rok oceny 2024	Prognoza 2025
OSOBY I RODZINY, KTÓRYM UDZIELONO POMOCY I WSPARCIA				
Liczba osób	1	3 233	2 975	2 975
OSOBY I RODZINY, KTÓRYM PRZYZNANO ŚWIADCZENIE				
Liczba osób	2	2 644	2 344	2 344
W tym: osoby długotrwale korzystające	3	2 275	2 101	2 101
Wiek 0-17	4	706	669	669
Wiek produkcyjny *	5	1 610	1 397	1 397
Wiek poprodukcyjny **	6	328	278	278
Liczba rodzin	7	1 986	1 720	1 720
Liczba osób w rodzinach	8	3 657	3 256	3 256
w tym: KOBIETY (z wierszy 2-6)				
Ogółem	9	0	0	0
W tym: osoby długotrwale korzystające	10	0	0	0
Wiek 0-17	11	0	0	0
Wiek 18-59	12	0	0	0
Wiek 60 lat i więcej	13	0	0	0
OSOBY I RODZINY, Z KTÓRYMI PRZEPROWADZONO WYWIAD ŚRODOWISKOWY				
Liczba osób ogółem	14	1 986	1 720	1 720
Liczba rodzin	15	1 986	1 720	1 720
Liczba osób w rodzinach	16	3 657	3 256	3 256
KONTRAKT SOCJALNY				
Liczba zawartych kontraktów socjalnych - ogółem	17	103	56	56
Liczba osób objętych kontraktem socjalnym - ogółem	18	129	65	65

* wiek produkcyjny: kobiety w wieku 18-59 lat, mężczyźni 18-64 lat

** wiek poprodukcyjny: kobiety w wieku 60 i więcej, mężczyźni 65 i więcej

3.1. Dane o korzystających z pomocy i wsparcia GMINA - ZADANIA OPS, CUS oraz MOPS, MOPR

W gminie Konin z pomocy społecznej w 2024 roku w postaci świadczeń pieniężnych skorzystały 1 346 osób (1 341 rodzin, 2 496 osób w rodzinach), zaś w postaci świadczeń niepieniężnych 1 085 osób (838 rodzin, 1 875 osób w rodzinach).

W gminie zatrudnionych było 5 asystentów rodziny, którzy objęli wsparciem 108 rodzin (187 dzieci).

Poniżej prezentujemy w formie tabelarycznej szczegółowe dane dotyczące: świadczeń pieniężnych z pomocy społecznej w podziale na zasiłki stałe, okresowe, celowe oraz świadczenia niepieniężne w formie posiłków, schronienia i sprawienia pogrzebu, a także liczby asystentów rodziny, liczby osób objętych pracą asystenta rodziny.

Dodatkowe uwagi:

W poniższej tabeli nie uwzględniono zadania zleconego gminie – wynagrodzenia dla opiekunów prawnych. Wysokość wynagrodzeń ustalał Sąd Rejonowy w Koninie.

Dotyczyły one 12 opiekunów sprawujących opiekę nad 17 osobami całkowicie ubezwłasnowolnionymi, na łączną kwotę 78 066,39 zł oraz 6 kuratorów sprawujących opiekę nad 8 osobami częściowo ubezwłasnowolnionymi, na kwotę 54 869,14 zł.

Wiersze 19 i 20 zawierają dane ze sprawozdania rocznego MRIPS-3 z udzielonych świadczeń pomocy społecznej - pieniężnych, w naturze i usługach.

Wiersze 25-32 zawierają dane ze sprawozdania z realizacji programu „Posiłek w szkole i w domu”. Kwota świadczeń w wierszu 26 i 30 została pomniejszona o 24 718,00 zł, natomiast w wierszu 28 i 32 o 8 014,00 zł stanowiących dochody gminy z tytułu częściowej odpłatności za posiłki.

W wierszach 35 – 36 wpisano zero, ponieważ nie wydawano odrębnych decyzji administracyjnych na pomoc w formie ubrania. Przyznawano pomoc na ten cel w formie zasiłku celowego.

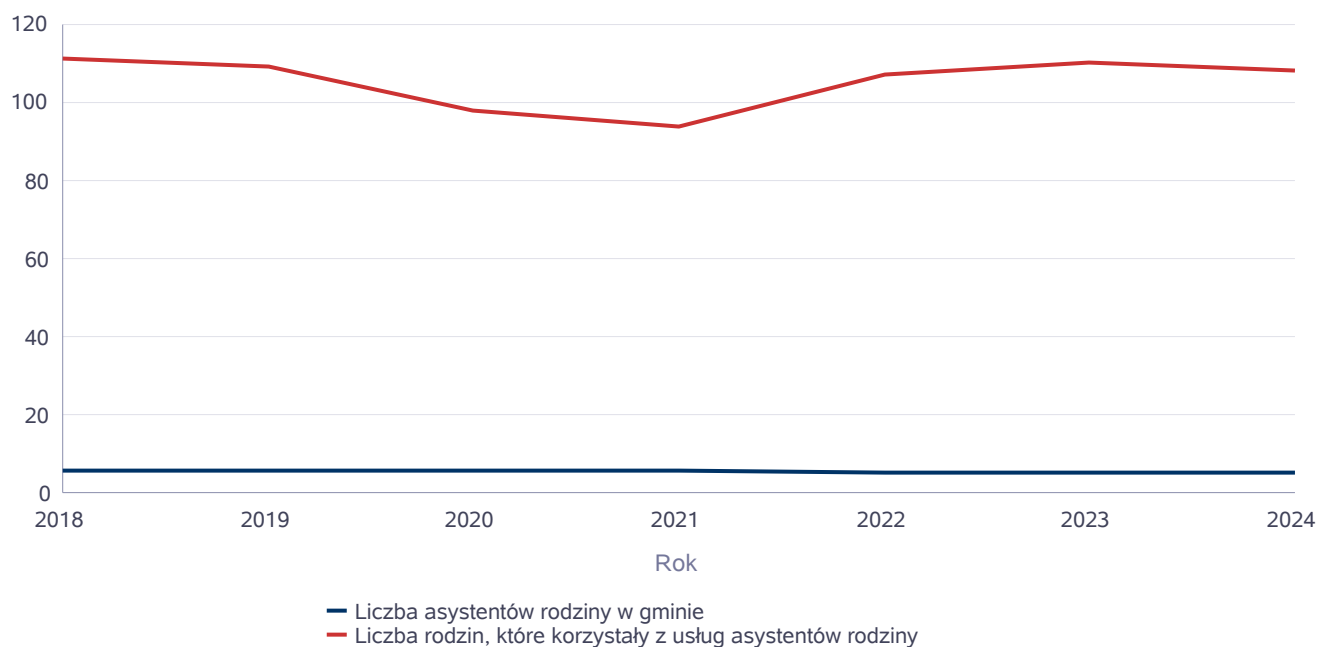
W wierszu 37-38 - ujęto sprawienie pogrzebu dla 8 osób, które nie posiadały rodziny, a pochowaniem nie miał się kto zająć, na kwotę 31 200,00 zł (1 świadczenie zwrócił ZUS na łączną kwotę 3 700,00 zł) oraz 1 pogrzeb związany z pochowaniem w październiku 9 ciał dzieci martwo urodzonych - koszt sprawienia pogrzebu wyniósł 3 700,00 zł.

W wierszu 44 - odpłatność za pobyt dziecka w pieczy zastępczej - kwota 1 054 278,71 zł to wydatki na opiekę i wychowanie dziecka pokrywane przez gminę właściwą ze względu na miejsce zamieszkania dziecka przed umieszczeniem go po raz pierwszy w pieczy zastępczej: 10% w pierwszym roku pobytu dziecka w pieczy zastępczej, 30% w drugim roku pobytu dziecka w pieczy zastępczej, 50% w trzecim roku i następnych latach pobytu dziecka w pieczy zastępczej

Liczba asystentów rodziny oraz liczba rodzin objętych pracą asystenta rodziny

	2018	2019	2020	2021	2022	2023	2024
Liczba asystentów rodziny w gminie	6	6	6	6	5	5	5
Liczba rodzin, które korzystały z usług asystentów rodziny	111	109	98	94	107	110	108

Liczba asystentów rodziny oraz liczba rodzin



**Dane o osobach korzystających z pomocy i wsparcia
GMINA - ZADANIA OPS, CUS ORAZ MOPS, MOPR
wypełniają wyłącznie gminy i miasta na prawach powiatu
w całym okresie sprawozdawczym**

WYSZCZEGÓLNIENIE		Rok 2023	Rok oceny 2024	Prognoza 2025
SWIADCZENIA PIENIĘŻNE Z POMOCY SPOŁECZNEJ				
ZASIŁEK STAŁY				
Liczba osób	1	546	535	535
Kwota świadczeń w złotych	2	3 160 085	4 409 283	4 409 283
W tym: (wiersze 3-6)				
Zasiłek stały dla osób samotnie gospodarujących				
Liczba osób	3	495	481	481
Kwota świadczeń w złotych	4	3 003 217	4 168 195	4 168 195
Zasiłek stały dla osoby w rodzinie				
Liczba osób	5	56	56	56
Kwota świadczeń w złotych	6	156 868	241 088	241 088
ZASIŁEK OKRESOWY				
Liczba osób	7	1 006	938	938
Kwota świadczeń w złotych	8	3 083 300	2 617 865	2 617 865
W tym: (wiersze 9-16)				
Zasiłek okresowy z tytułu bezrobocia				
Liczba osób	9	792	730	730
Kwota świadczeń w złotych	10	2 672 907	2 212 696	2 212 696
Zasiłek okresowy z tytułu długotrwałej choroby				
Liczba osób	11	80	77	77
Kwota świadczeń w złotych	12	212 992	214 172	214 172
Zasiłek okresowy z tytułu niepełnosprawności				
Liczba osób	13	146	139	139
Kwota świadczeń w złotych	14	197 401	190 997	190 997
Zasiłek okresowy z tytułu możliwości utrzymania lub nabycia uprawnień do świadczeń z innych systemów zabezpieczenia społecznego				
Liczba osób	15	0	0	0
Kwota świadczeń w złotych	16	0	0	0
Zasiłek okresowy kontynuowany niezależnie od dochodu na podstawie art. 38 ust. 4a i 4b				
Liczba osób	17	0	0	0
Kwota świadczeń w złotych	18	0	0	0
ZASIŁEK CELOWY				
Liczba osób	19	1 577	1 314	1 314
Kwota świadczeń w złotych	20	4 316 340	2 957 811	2 957 811
W tym: (wiersze 21 - 22)				
ZASIŁEK CELOWY PRZYZNANY W RAMACH PROGRAMU WIELOLETNIEGO "POSIŁEK W SZKOLE I W DOMU"				
Liczba osób	21	1 557	1 295	1 295
Kwota świadczeń w złotych	22	3 387 275	2 468 960	2 468 960
ZASIŁEK CELOWY PRZYZNANY NIEZALEŻNIE OD DOCHODU na podstawie art. 39a ust. 1 i 2				

WYSZCZEGÓLNIENIE		Rok 2023	Rok oceny 2024	Prognoza 2025
Liczba osób	23	0	0	0
Kwota świadczeń w złotych	24	0	0	0
ŚWIADCZENIA NIEPIENIĘŻNE Z POMOCY SPOŁECZNEJ				
POSIŁEK OGÓŁEM				
Liczba osób	25	941	907	907
Kwota świadczeń w złotych	26	586 220	592 221	592 221
W tym: (z wierszy 25 - 26)				
DLA DZIECI (z wyłączeniem posiłków przyznanych doraźnie dzieciom i młodzieży)				
Liczba osób	27	706	669	669
Kwota świadczeń w złotych	28	399 137	398 365	398 365
W tym (z wierszy 25-26):				
POSIŁEK świadczenie przyznane w ramach programu wieloletniego "POSIŁEK W SZKOLE I W DOMU"				
Liczba osób	29	941	907	907
Kwota świadczeń w złotych	30	586 220	592 221	592 221
W tym (z wierszy 29-30):				
DLA DZIECI				
Liczba osób	31	706	669	669
Kwota świadczeń w złotych	32	399 137	398 365	398 365
SCHRONIENIE - OGÓŁEM				
Liczba osób	33	11	9	9
Kwota świadczeń w złotych	34	355 209	356 831	356 831
UBRANIE				
Liczba osób	35	0	0	0
Kwota świadczeń w złotych	36	0	0	0
SPRAWIENIE POGRZEBU				
Liczba osób	37	5	9	9
Kwota świadczeń w złotych	38	15 100	34 900	34 900
ODPŁATNOŚĆ GMINY ZA POBYT W DOMU POMOCY SPOŁECZNEJ				
Liczba osób	39	161	168	168
Kwota świadczeń w złotych	40	6 163 716	6 948 658	6 948 658
WSPIERANIE RODZINY I PIELCZA ZASTĘPCZA				
Liczba rodzin objęta pracą asystenta rodziny	41	110	108	108
Liczba rodzin wspierających	42	0	0	0
Liczba asystentów rodziny	43	5	5	5
Odpłatność za pobyt dziecka w pieczy zastępczej w złotych	44	916 410	1 054 279	1 054 279

3.2. Dane o korzystających z pomocy i wsparcia POWIAT - ZADANIA PCPR ORAZ MOPR

Miejski Ośrodek Pomocy Rodzinie, jako organizator rodzinnej pieczy zastępczej, wsparciem 6 koordynatorów rodzinnej pieczy zastępczej (2 koordynatorów było zatrudnionych przez pewien okres na 4/5 etatu) w 2024 roku objęto 2 rodzinne domy dziecka oraz 88 rodzin zastępczych, w których przebywało łącznie 135 dzieci.

Na te liczby składały się:

- 66 rodzin zastępczych spokrewnionych (81 dzieci),
- 18 rodzin zastępczych niezawodowych (23 dzieci),
- 4 rodziny zawodowe (15 dzieci). W roku sprawozdawczym 2 rodziny zastępcze niezawodowe zostały przekształcone w rodziny zastępcze zawodowe, jedna od 10.01.2024 r., druga od 01.10.2024 r.
- 2 rodzinne domy dziecka (16 dzieci).

Dzieci z rodzin niewydolnych wychowawczo przebywały także w placówkach opiekuńczo - wychowawczych następującego typu:

- interwencyjno-socjalizacyjnego (Placówka Opiekuńczo-Wychowawcza w Koninie) – w roku oceny przebywało łącznie 33 wychowanków (z terenu miasta Konina 29 dzieci, spoza Konina 4 dzieci),
- socjalizacyjnego – 1 dziecko (Krasnystaw),
- rodzinnego - Rodzinny Dom Dziecka w Janczewie – 1 dziecko.

W 2024 roku na utrzymanie dzieci w rodzinnej pieczy zastępczej na terenie miasta Konina i poza Koninem, pomoc dla pełnoletnich wychowanków rodzinnej pieczy zastępczej, wypłatę wynagrodzeń dla rodzin zastępczych i osób zatrudnionych do pomocy w opiece nad dziećmi i przy pracach gospodarskich oraz wynagrodzenia dla rodzin pomocowych wydatkowano łącznie 3 617 043,60 zł, w tym:

- 1 681 937,33 zł - na utrzymanie dzieci w rodzinach zastępczych spokrewnionych, niezawodowych, zawodowych, w tym pełniących funkcję pogotowia rodzinnego oraz rodzinnych domach dziecka (w tym 184 606,59 zł to świadczenia dotyczące dzieci pochodzących spoza miasta Konina - zwrot środków przez inne powiaty, na podstawie zawartych porozumień – stanowią dochody po stronie miasta Konina),
- 190 436,58 zł - na pomoc pieniężną na usamodzielnienie, na kontynuowanie nauki, na zagospodarowanie w formie rzeczowej pełnoletnim wychowankom rodzin zastępczych i placówek opiekuńczo – wychowawczych,
- 515 195,29 zł – na wynagrodzenia, wraz z należnymi pochodnymi dla: 4 rodzin zastępczych zawodowych (w przypadku 1 rodziny od 10.01.2024 r., w przypadku drugiej od 01.10.2024 r.), 2 rodzinnych domów dziecka, 5 osób zatrudnionych do pomocy w opiece nad dziećmi i przy pracach gospodarskich (rotacyjnie), oraz 3 rodzin pomocowych, a także w ramach rządowego programu wsparcia powiatu w organizacji i tworzeniu rodzinnych form pieczy zastępczej na dofinansowanie do wynagrodzeń dla rodzin zastępczych zawodowych i prowadzących rodzinny dom dziecka wydatkowano kwotę w wysokości 60 795,00 zł oraz na dodatki motywacyjne w wysokości 1 000,00 zł miesięcznie dla 4 rodzin zastępczych zawodowych i 2 osób prowadzących rodzinne domy dziecka, w ramach Programu "Dofinansowanie wynagrodzeń rodzin zastępczych zawodowych i prowadzących rodzinne domy dziecka na lata 2024-2027" wydatkowano 38 942,70 zł.
- 1 229 474,40 zł - na utrzymanie 67 konińskich dzieci przebywających w pieczy zastępczej na terenie innych powiatów w ramach zawartych porozumień.

Dodatkowo z budżetu miasta poniesiono wydatki w łącznej kwocie 194 536,07 zł, których dysponentem był Wydział Spraw Społecznych Urzędu Miejskiego w Koninie:

- 73 113,69 zł z tytułu ponoszenia odpłatności za pobyt 2 dzieci, pochodzących z terenu miasta Konina, przebywających w rodzinie zastępczej zawodowej w powiecie siedleckim;
- 121 422,38 zł z tytułu ponoszenia odpłatności za pobyt 1 konińskiego dziecka w placówce opiekuńczo-wychowawczej typu rodzinnego (Rodzinny Dom Dziecka w Janczewie) oraz 1 dziecka w placówce opiekuńczo - wychowawczej typu socjalizacyjnego (Krasnystaw).

W roku sprawozdawczym na utrzymanie 33 wychowanków w Placówce Opiekuńczo – Wychowawczej w Koninie poniesiono wydatki w wysokości 1 769 881,29 zł. Miesięczny koszt utrzymania dziecka wynosił 8 695,00 zł miesięcznie.

Placówka posiada łącznie 14 miejsc, w tym 7 miejsc interwencyjnych i 7 miejsc socjalizacyjnych.

Wychowankowie rodzin zastępczych, rodzinnych domów dziecka oraz opuszczający placówki opiekuńczo – wychowawcze mają możliwość uzyskania pomocy w zapewnieniu odpowiednich warunków mieszkaniowych (mieszkania chronione/treningowe) oraz uzyskaniu zatrudnienia. W roku sprawozdawczym z tej formy pomocy skorzystała 1 wychowanka placówki opiekuńczo-wychowawczej typu rodzinnego, która zamieszkiwała w nim do 30.04.2024 r. Następnie od 01.05.2024 r. do 30.09.2024 r. zamieszkała w mieszkaniu treningowym, a od 01.10.2024 r. w mieszkaniu socjalnym, które otrzymała z zasobów miasta Konina.

W wierszu 1 w 2023 roku wykazano 7 osób, a w 2024 roku - 6 osób korzystających z usług w ramach programu korekcyjno-edukacyjnego dla osób stosujących przemoc domową (dane uzyskane od Towarzystwa Inicjatyw Obywatelskich w Koninie).

W części 3.2 dotyczącej REHABILITACJI ZAWODOWEJ I SPOŁECZNEJ OSÓB NIEPEŁNOSPRAWNYCH w wierszu 10 - w ogólnej kwocie dofinansowania PFRON w 2024 roku, środki własne powiatu 8 226 228,00 zł ujęto kwotę środków finansowych z PFRON na rehabilitację zawodową i społeczną oraz na działalność WTZ znajdującą się w dyspozycji Miejskiego Ośrodka Pomocy Rodzinie w Koninie (będąca w dyspozycji powiatu) – 6 797 790,00 zł, kwotę na pilotażowy program „Aktywny Samorząd” – 760 545,00 zł, środki na działalność WTZ z budżetu miasta i Starostwa Powiatu Konińskiego – 667 893,00 zł.

W wierszu 18 - PROGRAM AKTYWNY SAMORZĄD - ujęto kwotę 760 545,00 zł, w tym: Moduł I (likwidacja barier utrudniających aktywizację społeczną i zawodową) – 527 722,00 zł (65 osób), Moduł II (dofinansowanie lub refundacja kosztów uzyskania wykształcenia na poziomie wyższym) – 232 823,00 zł (64 osoby). Ogółem w 2024 r. dofinansowaniem objęto 128 osób na kwotę 760 545,00 zł.

Dodatkowo ze środków PFRON zrealizowano program celowy „Wyrównywanie różnic między regionami III” w obszarze F, którego celem było tworzenie warsztatów terapii zajęciowej oraz przeciwdziałanie degradacji infrastruktury istniejących warsztatów terapii zajęciowej.

Polskie Stowarzyszenie na Rzecz Osób z Niepełnosprawnością Inteligencjalną Koło w Koninie otrzymało dofinansowanie w kwocie 142 400,00 zł na remont dwóch pomieszczeń sanitarnych, szatni i kuchni w Warsztacie Terapii Zajęciowej przy ulicy Różycyńskiego 3.

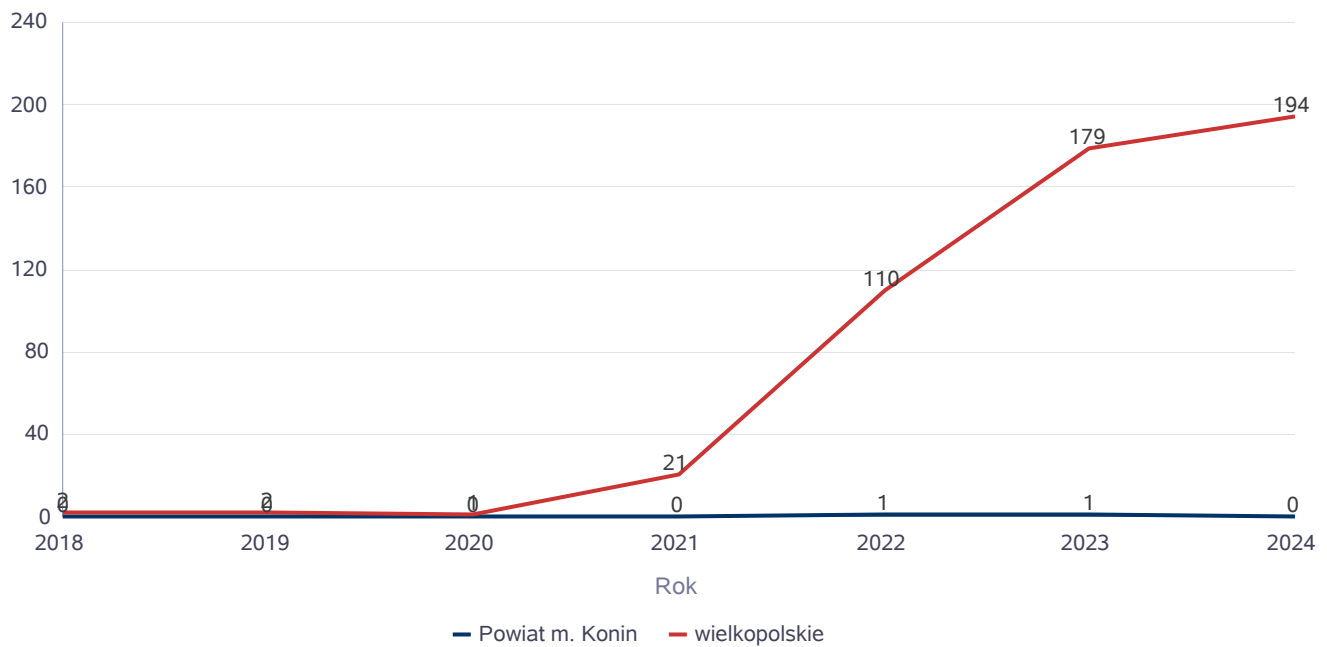
Towarzystwu Przyjaciół Dzieci Oddział Powiatowy w Koninie przyznano dofinansowanie w kwocie 191 548,80 zł na dostosowanie dla potrzeb uczestników WTZ lokalu przy ulicy Kleczewskiej 41 i utworzenie strefy rekreacyjno-wypoczynkowej (w 2024 r. wypłacono zaliczkowo kwotę 16 000,00 zł).

Ponadto w ramach programu "Samodzielnosc - Aktywnosc - Mobilnosc" Mieszkanie dla absolwenta ze środków PFRON dofinansowano 1 osobie z niepełnosprawnościami koszty wynajęcia mieszkania na łączną kwotę 23 412,04 zł.

Liczba osób korzystających z indywidualnego programu integracji cudzoziemców w województwie

	Liczba osób						
	2018	2019	2020	2021	2022	2023	2024
Powiat m. Konin	0	0	0	0	1	1	0
wielkopolskie	2	2	1	21	110	179	194

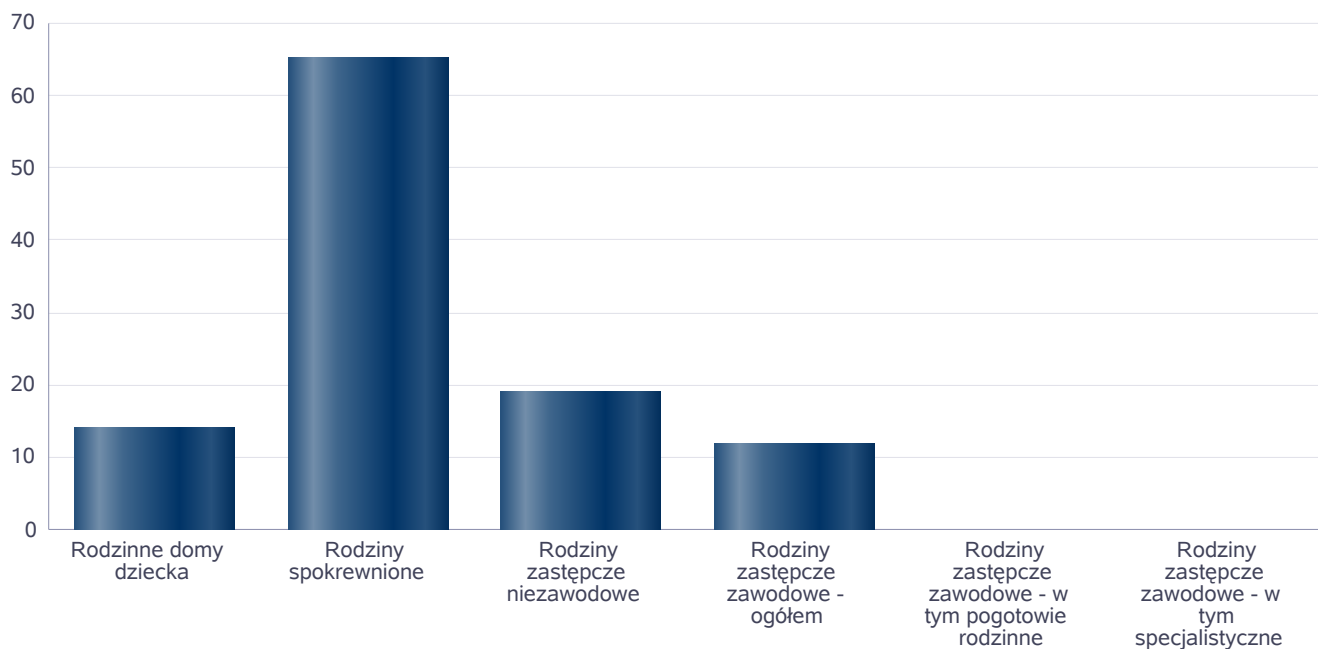
Liczba osób



Liczba dzieci umieszczonych w rodzinach, rodzinach spokrewnionych z dzieckiem, w rodzinach zastępczych niezawodowych, zastępczych zawodowych, w tym rodzinach zastępczych specjalistycznych, rodzinach zastępczych pełniących funkcję pogotowia rodzinnego

Forma pieczy:	Liczba dzieci
Rodzinne domy dziecka	14
Rodziny spokrewnione	65
Rodziny zastępcze niezawodowe	19
Rodziny zastępcze zawodowe - ogółem	12
Rodziny zastępcze zawodowe - w tym pogotowie rodzinne	0
Rodziny zastępcze zawodowe - w tym specjalistyczne	0

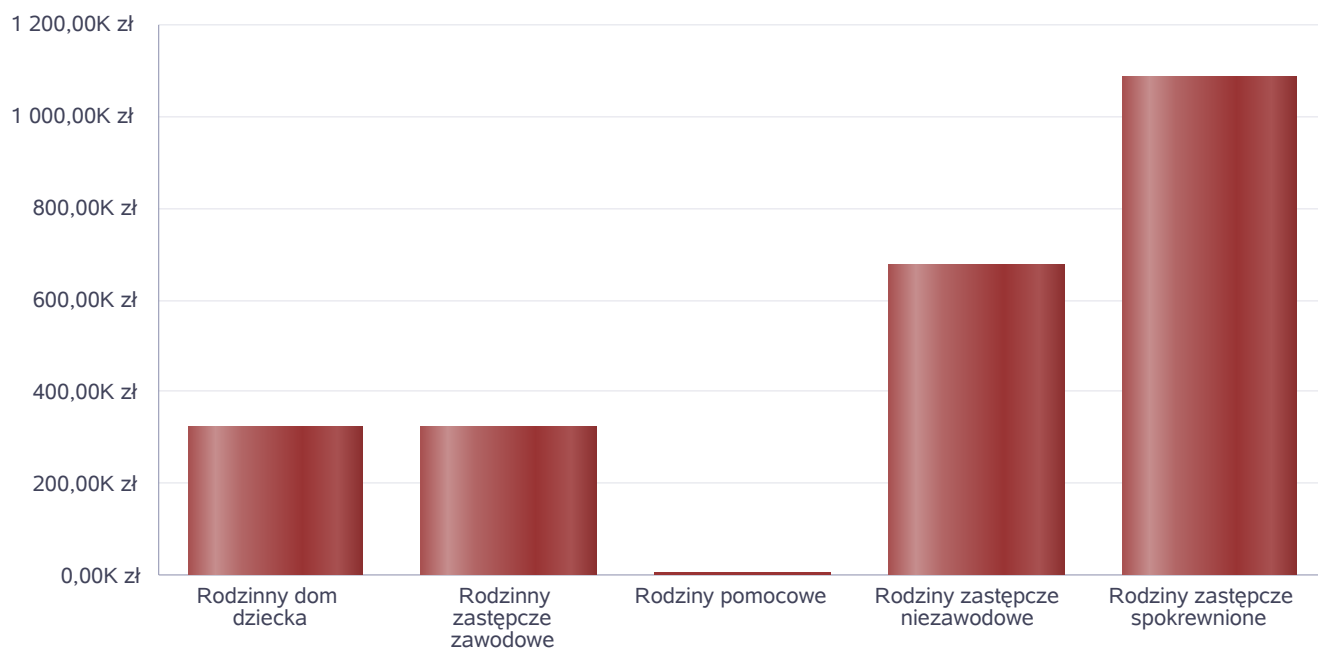
Liczba dzieci



Kwoty świadczeń ze względu na typ rodziny, w której umieszczono dziecko

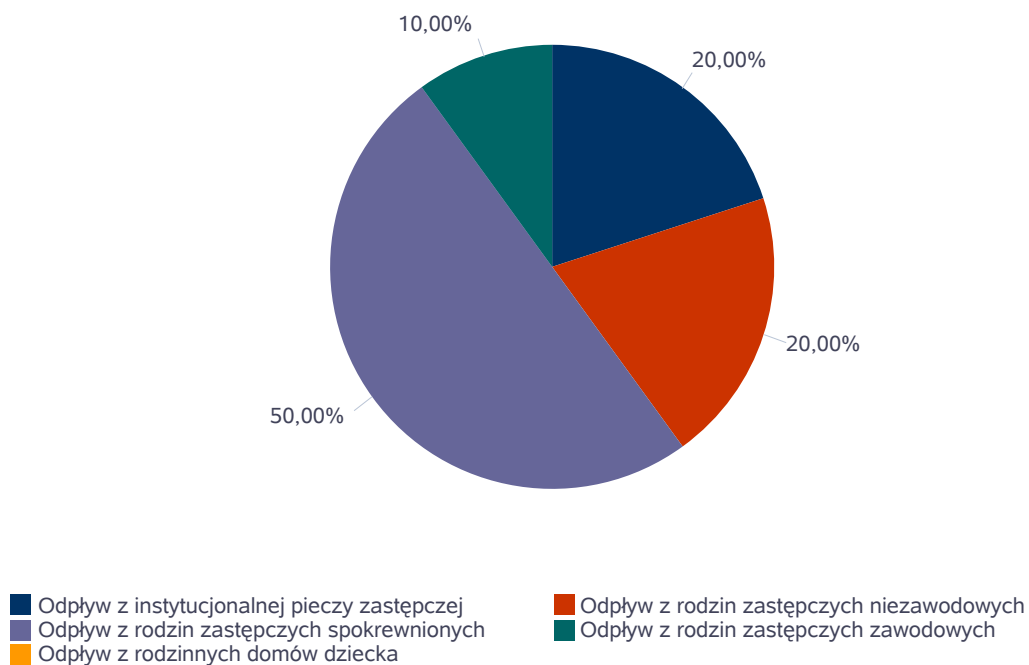
Rodzaj świadczenia	Rodzinny dom dziecka	Rodzinny zastępcze zawodowe	Rodziny pomocowe	Rodziny zastępcze niezawodowe	Rodziny zastępcze spokrewnione
Wydatki na świadczenia dla rodzin zastępczych lub osób prowadzących rodzinny dom dziecka	323 410,00 zł	321 617,00 zł	5 535,00 zł	676 001,00 zł	1 084 586,00 zł

Kwoty świadczeń



Liczba osób usamodzielnionych w rozbiu na pełnoletnie osoby opuszczające rodziny zastępcze, pełnoletnie osoby opuszczające placówki opiekuńczo-wychowawczej

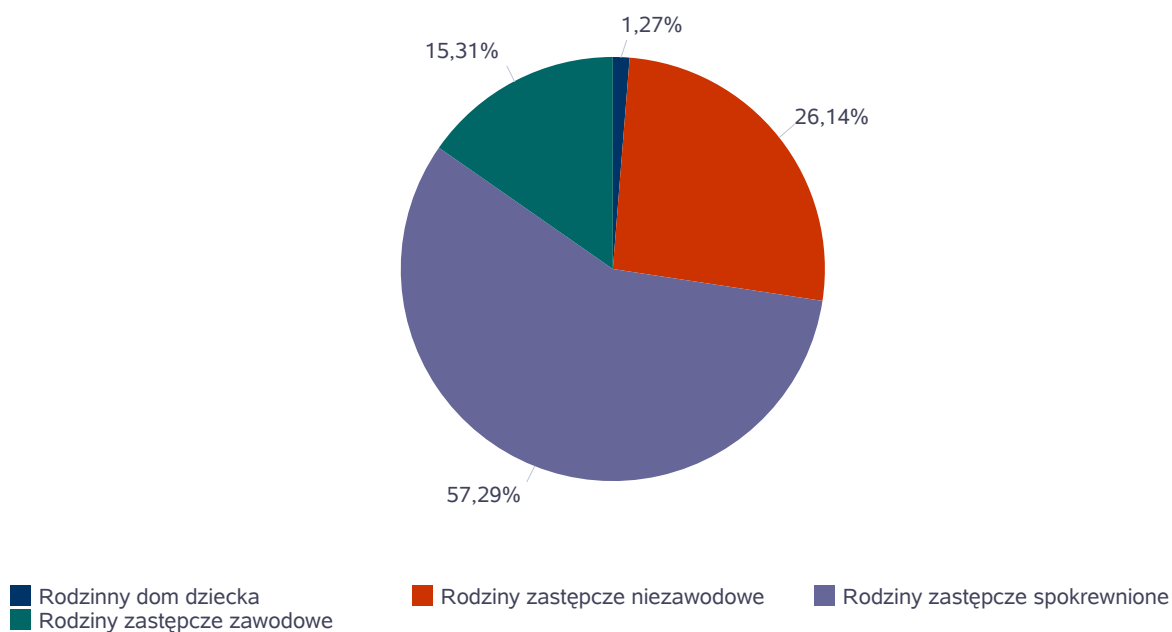
Grupa	Odpyw z instytucjonalnej pieczy zastępczej	Odpyw z rodzin zastępczych niezawodowych	Odpyw z rodzin zastępczych spokrewnionych	Odpyw z rodzin zastępczych zawodowych	Odpyw z rodzinnych domów dziecka
Dzieci powyżej 18 roku życia	2	2	5	1	0



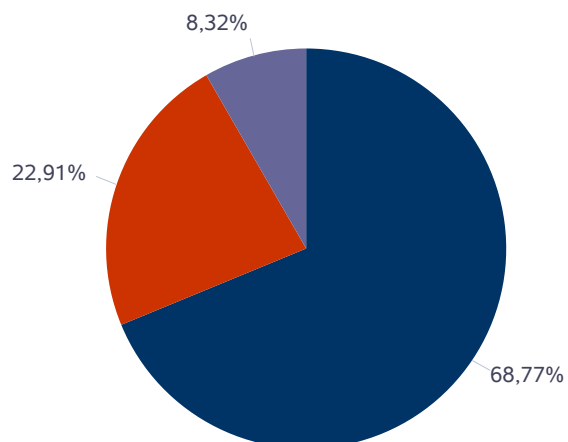
Kwota w złotych ogółem świadczeń na usamodzielnienia w rozbiu na pełnoletnie osoby opuszczające rodziny zastępcze

Rodzaj usamodzielnienia	Rodzinny dom dziecka	Rodziny zastępcze niezawodowe	Rodziny zastępcze spokrewnione	Rodziny zastępcze zawodowe
Pomoc dla osoby usamodzielnianej na kontynuowanie nauki	0,00 zł	26 310,00 zł	77 733,00 zł	6 714,00 zł
Pomoc dla osoby usamodzielnianej na usamodzielnienie	0,00 zł	8 968,00 zł	9 996,00 zł	17 936,00 zł
Pomoc dla osoby usamodzielnianej na zagospodarowanie	2 039,00 zł	6 816,00 zł	4 542,00 zł	0,00 zł

Procentowy udział wydatków wg rodzaju placówki



Procentowy udział wydatków wg rodzaju usamodzielnienia



- Pomoc dla osoby usamodzielnianej na kontynuowanie nauki
- Pomoc dla osoby usamodzielnianej na usamodzielnienie
- Pomoc dla osoby usamodzielnianej na zagospodarowanie

**Dane o osobach korzystających z pomocy i wsparcia
POWIAT - ZADANIA PCPR ORAZ MOPR
wypełniają wyłącznie powiaty i miasta na prawach powiatu
w całym okresie sprawozdawczym**

WYSZCZEGÓLNIENIE	Rok 2023		Rok oceny 2024		Prognoza 2025
INDYWIDUALNE PROGRAMY POMOCY					
PROGRAM KOREKCYJNO-EDUKACYJNY DLA OSÓB STOSUJĄCYCH PRZEMOC DOMOWĄ					
Liczba osób korzystających z usług	1	7	6	6	
USAMODZIELNIENIE					
PEŁNOLETNIE OSOBY OPUSZCZAJĄCE INSTYTUCJE, O KTÓRYCH MOWA W ART. 88 UST.1 USTAWY O POMOCY SPOŁECZNEJ					
Liczba osób	2	0	0	0	
Kwota świadczeń w złotych	3	0	0	0	
W TYM: (od poz. 4 do poz. 9)					
POMOC PIENIĘŻNA NA USAMODZIELNIENIE					
Liczba osób	4	0	0	0	
Kwota świadczeń w złotych	5	0	0	0	
POMOC PIENIĘŻNA NA KONTYNUOWANIE NAUKI					
Liczba osób	6	0	0	0	
Kwota świadczeń w złotych	7	0	0	0	
POMOC NA ZAGOSPODAROWANIE W FORMIE RZECZOWEJ					
Liczba osób	8	0	0	0	
Kwota świadczeń w złotych	9	0	0	0	
REHABILITACJA ZAWODOWA I SPOŁECZNA OSÓB NIEPEŁNOSPRAWNYCH					
Ogólna kwota dofinansowania (PFRON, środki własne powiatu)	10	6 837 069	8 226 228	8 226 228	
POMOC NA LIKWIDACJĘ BARIER ARCHITEKTONICZNYCH, TECHNICZNYCH I W KOMUNIKOWANIU SIĘ					
Liczba osób, które uzyskały dofinansowanie	11	84	137	137	
Wartość dofinansowania w złotych	12	550 500	790 000	680 000	
TURNUSY REHABILITACYJNE					
Liczba osób, które uzyskały pomoc	13	351	395	395	
Wartość dofinansowania w złotych	14	482 607	608 265	670 000	
ZAOPATRZENIE W PRZEDMIOTY ORTOPEDYCZNE, ŚRODKI POMOCNICZE I SPRZĘT REHABILITACYJNY					
Liczba osób, które uzyskały pomoc	15	836	695	695	
Wartość dofinansowania w złotych	16	654 904	814 981	847 273	
PROGRAM "AKTYWNY SAMORZĄD"					
Liczba świadczeń	17	84	128	128	
Wartość dofinansowania w złotych	18	600 617	760 545	760 545	
Liczba osób z niepełnosprawnościami korzystających z form wsparcia pomocy społecznej ogółem	19	0	0	0	
DOFINANSOWANIE SPORTU, KULTURY, REKREACJI I TURYSTYKI					
Liczba dofinansowanych imprez	20	5	5	5	
Liczba niepełnosprawnych uczestników	21	145	178	178	
Wartość dofinansowania ogółem w złotych	22	24 000	44 056	38 000	
DOFINANSOWANIE USŁUG TŁUMACZA JĘZYKA MIGOWEGO LUB TŁUMACZA - PRZEWODNIKA					
Wartość dofinansowania w złotych	23	0	0	0	

4. Inne rodzaje pomocy i świadczeń

Zgodnie ze zmianami wprowadzonymi w Programie "Rodzina 800+" wcześniej "Rodzina 500+" świadczenie wychowawcze wypłacane było przez Miejski Ośrodek Pomocy Rodzinie w Koninie do końca maja 2022 r. Od 1 czerwca 2022 roku, Program realizowany jest przez Zakład Ubezpieczeń Społecznych. Jednakże, sprawy które zostały rozpoczęte w latach ubiegłych i które w związku z udziałem Rzeczypospolitej Polskiej w koordynacji systemów zabezpieczenia społecznego były przekazane do Wojewody Wielkopolskiego w celu weryfikacji wypłacane są przez Ośrodek. W związku z tym w roku oceny wypłacono 402 świadczenia wychowawcze dla 32 dzieci z 23 rodzin na kwotę 171 962,09 zł.

Liczba rodzin pobierających w 2024 roku zasiłek rodzinny wyniosła 887 i jest mniejsza o 388 rodzin w stosunku do 2023 roku. Wypłacono 17 926 świadczeń. Całkowita kwota przyznanego świadczenia w formie zasiłku rodzinnego wyniosła 2 116 795,24 zł i w porównaniu z rokiem poprzednim zmalała o 453 447,80 zł.

Dodatkowo przyznano rodzinom dodatki do zasiłków rodzinnych, przyznano 7 504 świadczenia na kwotę 961 937,53 zł.

W 2024 roku wypłacono 47 689 świadczeń opiekuńczych na łączną kwotę 43 142 045,41 zł:

- Zasiłki pielęgnacyjne – 35 777 świadczeń na kwotę 7 722 284,08 zł otrzymały 3 345 osób z tytułu niepełnosprawności lub ukończenia 75 roku życia (niejednokrotnie jedna osoba pobierała również świadczenie na innych członków rodziny np. współmałżonka, dziecko).
- Świadczenia pielęgnacyjne – 11 842 świadczenia na kwotę 35 376 361,33 zł, liczba osób 1 027.
- Specjalny zasiłek opiekuńczy – 34 świadczenia otrzymały 4 osoby na kwotę 21 080,00 zł z tytułu opieki nad 4 osobami.
- Zasiłek dla opiekuna - 36 świadczeń na kwotę 22 320,00 zł, liczba rodzin/osób 3.

Poniżej prezentujemy w formie graficznej i tabelarycznej szczegółowe dane dotyczące: liczby rodzin i kwoty świadczeń w zakresie zasiłków rodzinnych, dodatków do zasiłków rodzinnych, jednorazowych dodatków z tytułu urodzenia się dziecka, jednorazowej zapomogi z tytułu urodzenia dziecka, liczby i kwoty świadczeń pielęgnacyjnych, zasiłku pielęgnacyjnego, zasiłku pielęgnacyjnego dla niepełnosprawnego dziecka, dla osoby niepełnosprawnej w wieku powyżej 16 lat o różnych stopniach niepełnosprawności, zasiłku pielęgnacyjnego dla osób, które ukończyły 75 lat, specjalnego zasiłku opiekuńczego, zasiłku dla opiekuna, świadczeń alimentacyjnych.

W rozdziale 4 – Inne rodzaje pomocy i świadczeń nie uwzględniono wszystkich form pomocy finansowej:

- od 1 stycznia 2016 r. wprowadzono, w ramach ustawy o świadczeniach rodzinnych, świadczenie rodzicielskie, przeznaczone dla osób uprawnionych, którym nie przysługuje zasiłek macierzyński lub uposażenie macierzyńskie. W 2024 r. z tej formy pomocy skorzystały 162 rodziny, wypłacono 1 114 świadczeń na łączną kwotę 890 349,08 zł.

- Od 1 stycznia 2017 r., z tytułu urodzenia się żywego dziecka z ciężkim i nieodwracalnym upośledzeniem albo nieuleczalną chorobą zagrażającą życiu, przysługuje prawo do jednorazowego świadczenia w wysokości 4 000,00 zł, przyznanego na podstawie przepisów ustawy z dnia 4 listopada 2016 r. o wsparciu kobiet w ciąży i rodzin „Za życiem”.

Jednorazowe świadczenie przysługuje bez względu na osiągane dochody. W 2024 r. wypłacono 2 świadczenia dla 2 rodzin na kwotę 8 000,00 zł.

- W 2016 r. na podstawie art. 5 ust. 3 ustawy o świadczeniach rodzinnych został wprowadzony zasiłek rodzinny, tzw. „złotówka za złotówkę”. Zasiłek ten jest przyznawany dla rodzin, których dochód w nieznaczny sposób przekracza kryterium dochodowe, uprawniające do przyznania świadczenia rodzinnego w pełnej kwocie. Wypłacono 2 396 świadczeń na łączną kwotę 109 264,35 zł.

- Opłacenie składki ubezpieczenia zdrowotnego - dla niektórych osób otrzymujących świadczenia rodzinne, tj. dla 496 osób wydatkowano kwotę 1 502 121,19 zł (7 553 składki). Ponadto opłacono składki zdrowotne dla osób otrzymujących zasiłek dla opiekuna na kwotę 670,00 zł (dla 1 osoby, wypłacono 12 składek).

- Składki społeczne opłacane za niektóre osoby pobierające świadczenia w formie specjalnego zasiłku opiekuńczego, zasiłku dla opiekuna oraz świadczenia pielęgnacyjnego:

- za 780 osób otrzymujących świadczenia pielęgnacyjne uprawnione do ubezpieczenia społecznego opłacano 8 640 składek na ubezpieczenie emerytalno-rentowe, na kwotę 6 948 563,85 zł; - za 4 osoby otrzymujące specjalny zasiłek opiekuńczy, uprawnionych do ubezpieczenia społecznego, opłacono 35 składek na ubezpieczenie emerytalno-rentowe na kwotę 5 801,00 zł; - za 2 osoby otrzymujące zasiłek dla opiekuna, uprawnione do ubezpieczenia społecznego, opłacono 24 składki emerytalno-rentowe, na kwotę 4 095,00 zł.

- Zapomoga z tytułu urodzenia dziecka wypłacana przez gminę na podstawie Uchwały Rady Miasta Konina.

W 2024 r. wypłacono 27 jednorazowych zapomóg z tytułu urodzenia dziecka dla 27 rodzin na łączną kwotę 13 500,00 zł. Świadczenie to jest uzupełnieniem świadczeń rodzinnych, finansowanych z budżetu centralnego, wypłacane ze środków własnych gminy.

- Wyprawka dla Konińskiego Malucha to jednorazowe wsparcie rzeczowe dla rodzin z Konina w pierwszym etapie życia dziecka, niezależnie od dochodu rodziny. Zgodnie z Uchwałą Nr 843 Rady Miasta Konina z dnia 30 listopada 2022 r. najmłodsi mieszkańcy naszego miasta otrzymują pakiet powitalny w skład którego wchodzi: body, spodenki, czapka, skarpetki oraz koc opatrzony logo miasta. Warunkiem otrzymania wyprawki jest zamieszkiwanie obojga rodziców dziecka lub opiekuna faktycznego na terenie Konina oraz rozliczenie na rzecz miasta Konina podatków. W roku oceny wydano 18 wyprawek.

Dodatkowe uwagi:

W tabeli dotyczącej liczby rodzin korzystających z zasiłków rodzinnych oraz korzystających z jednorazowej zapomogi z tytułu urodzenia dziecka w latach 2017 - 2024 podano średnią liczbę rodzin korzystających z wymienionych świadczeń z 12 miesięcy, co nie stanowi faktycznej liczby rodzin korzystających z tych świadczeń w danym roku.

W tabeli dotyczącej kwoty zasiłków rodzinnych wraz z dodatkami ogółem wypłaconych w ciągu roku wymienione kwoty za lata 2017 – 2024 nie zostały pomniejszone o wpłaty dokonane z tytułu nienależnie pobranych świadczeń rodzinnych.

W tabelach dotyczących liczby oraz kwoty świadczeń: świadczenie pielęgnacyjne, zasiłek pielęgnacyjny dla niepełnosprawnego dziecka, dla osoby niepełnosprawnej w wieku powyżej 16 lat o różnych stopniach niepełnosprawności, zasiłek pielęgnacyjny dla osób, które ukończyły 75 lat, specjalny zasiłek opiekuńczy, zasiłek dla opiekuna zarówno liczby, jak i kwoty świadczeń nie zostały pomniejszone o świadczenia nienależnie pobrane, jak i o świadczenia nieodebrane w kasie Miejskiego Ośrodka Pomocy Rodzinie w Koninie.

W tabeli dotyczącej liczby osób oraz liczby rodzin korzystających ze świadczenia alimentacyjnego w poszczególnych latach, tj. 2017 – 2024 podano średnią liczbę osób oraz średnią liczbę rodzin korzystających ze świadczenia alimentacyjnego z 12 miesięcy.

Ponadto w tabeli dotyczącej liczby rodzin korzystających ze świadczenia alimentacyjnego nie uwzględniono rodzin w przypadku, gdy dziecko stało się pełnoletnie, tym samym nowym wierzycielem, czyli nową rodziną.

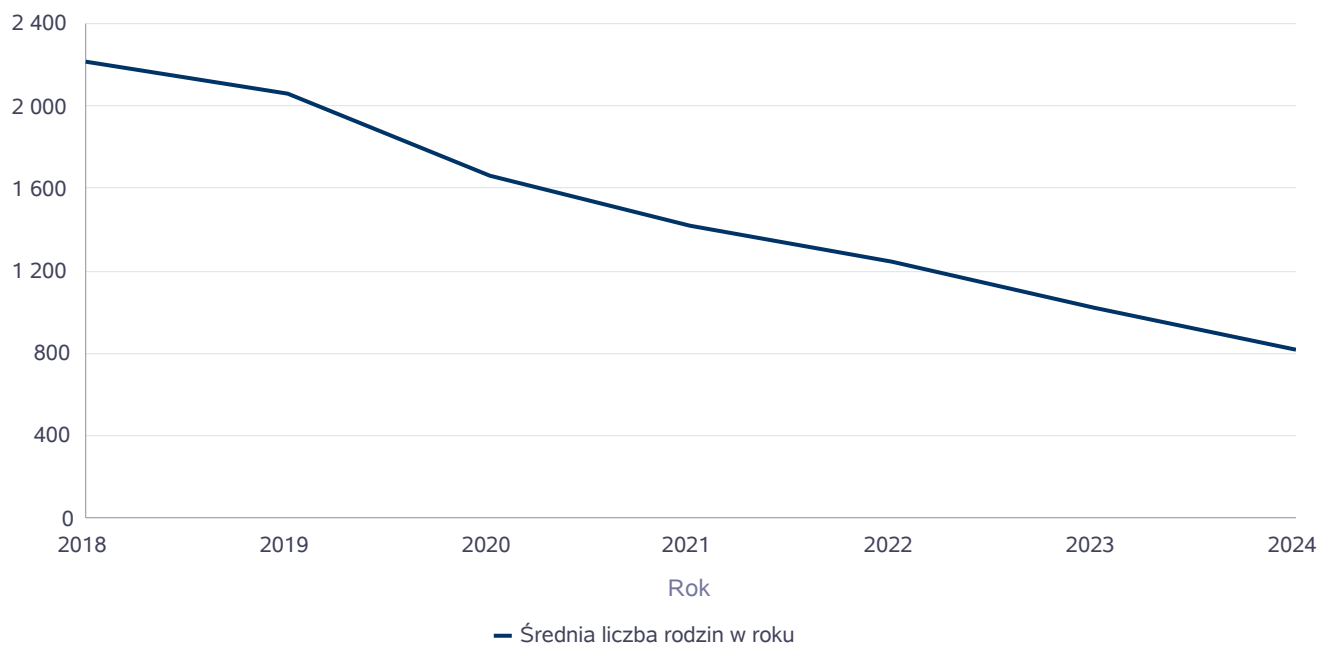
W tabeli dotyczącej kwoty świadczeń z funduszu alimentacyjnego w poszczególnych latach ogólne kwoty świadczeń z funduszu alimentacyjnego nie zostały pomniejszone o wpłaty dokonane z tytułu nienależnie pobranych świadczeń oraz świadczeń niepodjętych.

Pomocą w formie świadczeń z funduszu alimentacyjnego w 2024 r. objęto 329 rodzin. Wypłacono 4 514 świadczeń, na kwotę 2 088 681,21 zł dla 471 uprawnionych.

Średniomiesięczna liczba rodzin korzystających z zasiłków rodzinnych wraz z dodatkami oraz korzystających z jednorazowej zapomogi z tytułu urodzenia dziecka

	Liczba rodzin						
	2018	2019	2020	2021	2022	2023	2024
Liczba rodzin korzystających z zasiłków rodzinnych wraz z dodatkami	2 213	2 059	1 661	1 422	1 244	1 019	818

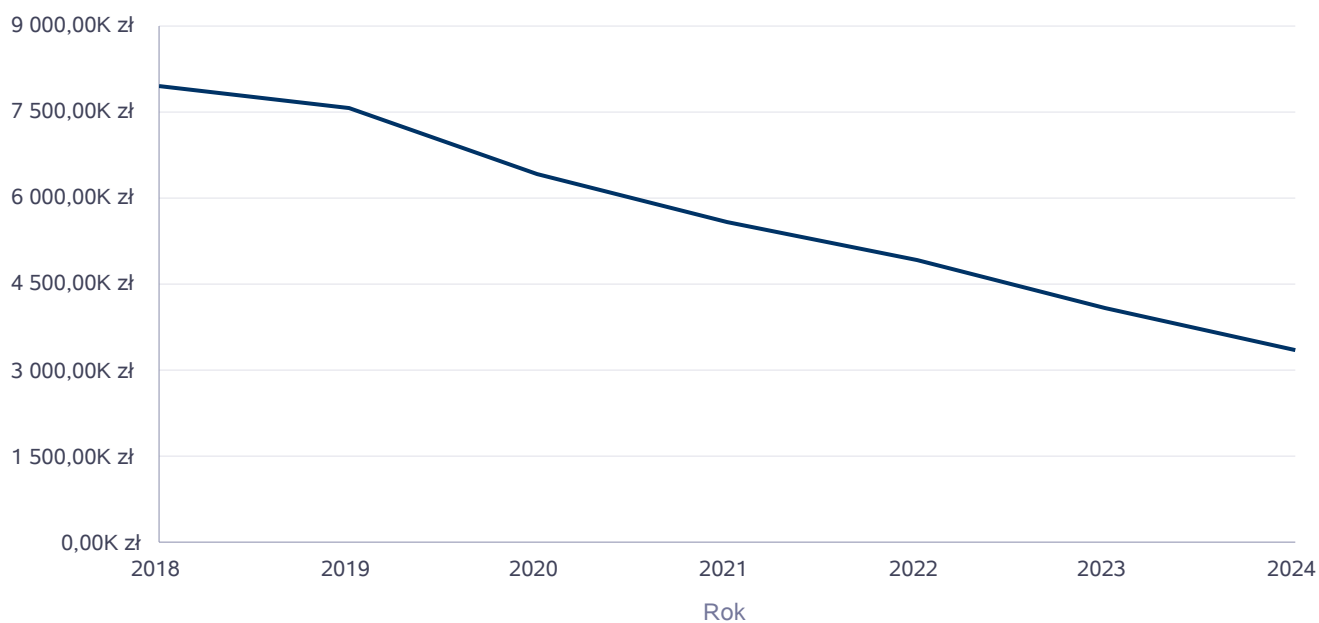
Średniomiesięczna liczba rodzin korzystających z zasiłków rodzinnych wraz z dodatkami



Kwota zasiłków rodzinnych wraz z dodatkami ogółem wypłaconych w ciągu roku

Rok	Kwota
2018	7 951 191,67 zł
2019	7 555 460,31 zł
2020	6 414 559,57 zł
2021	5 575 023,48 zł
2022	4 929 701,21 zł
2023	4 088 599,78 zł
2024	3 347 321,62 zł

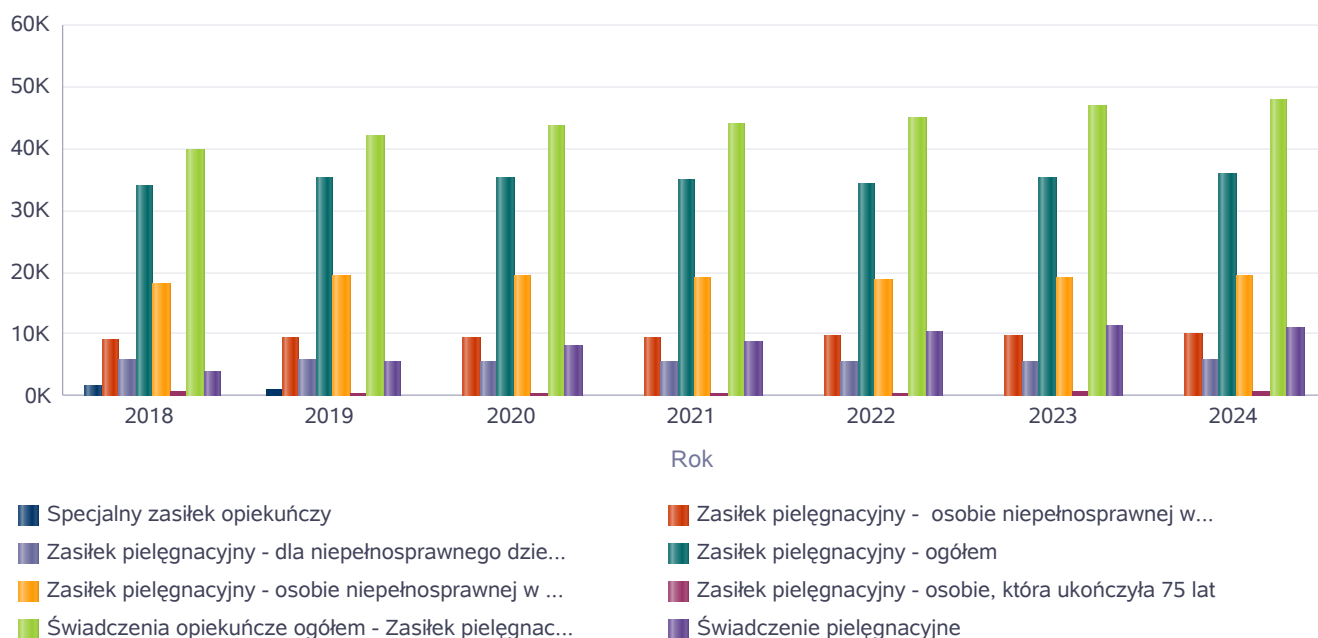
Kwota zasiłków rodzinnych wraz z dodatkami oraz jednorazowej zapomogi z tytułu urodzenia dziecka



Liczba świadczeń: świadczenie pielęgnacyjne, zasiłek pielęgnacyjny, zasiłek pielęgnacyjny dla niepełnosprawnego dziecka, dla osoby niepełnosprawnej w wieku powyżej 16 lat o różnych stopniach niepełnosprawności, zasiłek pielęgnacyjny dla osób, które ukończyły 75 lat, specjalny zasiłek opiekuńczy

	2018	2019	2020	2021	2022	2023	2024
Specjalny zasiłek opiekuńczy	1 579	1 108	241	125	76	56	35
Zasiłek pielęgnacyjny - osobie niepełnosprawnej w wieku powyżej 16. roku życia legitymującej się orzeczeniem o umiarkowanym stopniu niepełnosprawności, jeżeli niepełnosprawność powstała w wieku do ukończenia 21 roku życia	9 254	9 530	9 564	9 614	9 668	9 844	9 970
Zasiłek pielęgnacyjny - dla niepełnosprawnego dziecka	5 964	5 777	5 495	5 561	5 528	5 745	5 816
Zasiłek pielęgnacyjny - ogółem	34 101	35 327	35 138	34 808	34 474	35 412	35 844
Zasiłek pielęgnacyjny - osobie niepełnosprawnej w wieku powyżej 16. roku życia o znacznym stopniu niepełnosprawności	18 238	19 444	19 520	19 118	18 746	19 178	19 406
Zasiłek pielęgnacyjny - osobie, która ukończyła 75 lat	645	576	559	515	532	645	652
Świadczenia opiekuńcze ogółem - Zasiłek pielęgnacyjny, świadczenia pielęgnacyjne, specjalny zasiłek opiekuńczy	39 823	42 044	43 527	43 840	44 952	46 908	47 837
Świadczenie pielęgnacyjne	4 143	5 609	8 148	8 907	10 402	11 440	11 243

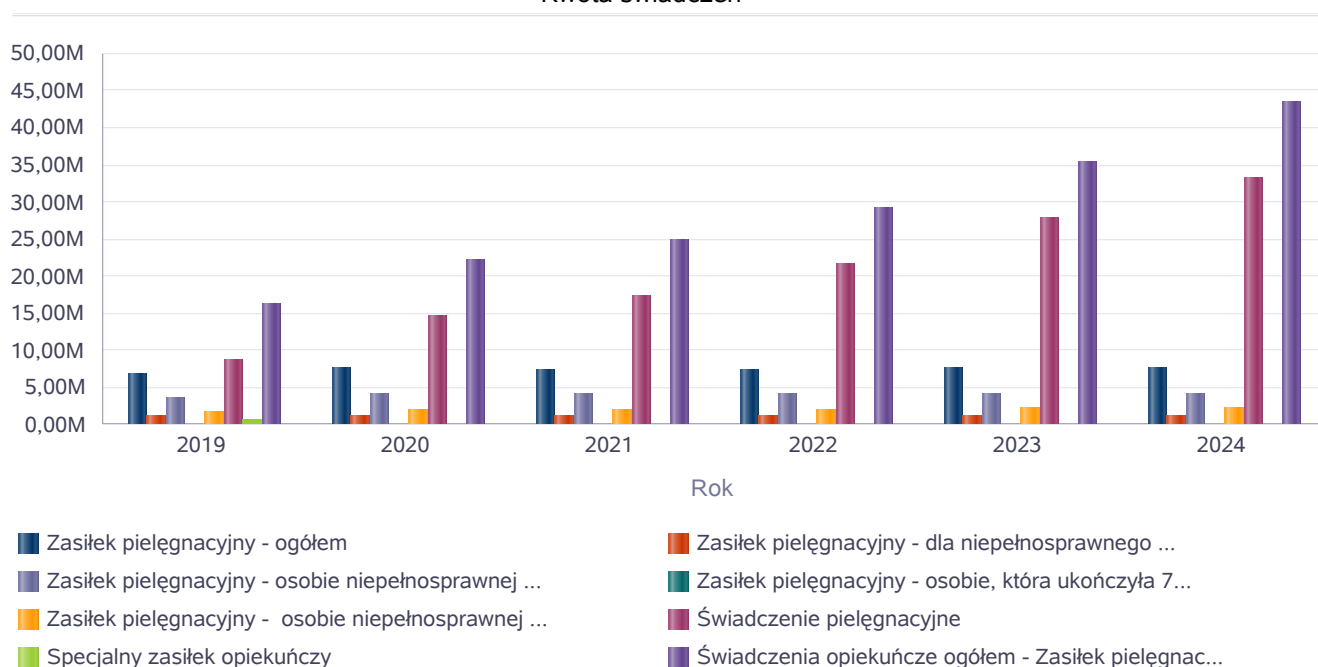
Liczba świadczeń



Kwota świadczeń: świadczenie pielęgnacyjne, zasiłek pielęgnacyjny, zasiłek pielęgnacyjny dla niepełnosprawnego dziecka, dla osoby niepełnosprawnej w wieku powyżej 16 lat o różnych stopniach niepełnosprawności, zasiłek pielęgnacyjny dla osób które ukończyły 75 lat, specjalny zasiłek opiekuńczy, zasiłek dla opiekuna

	Kwota świadczeń					
Świadczenia opiekuńcze	2019	2020	2021	2022	2023	2024
Zasiłek pielęgnacyjny - ogółem	6 691 911,00	7 578 948,00	7 473 246,00	7 439 276,00	7 643 046,00	7 736 137,00
Zasiłek pielęgnacyjny - dla niepełnosprawnego dziecka	1 091 980,00	1 184 030,00	1 199 815,00	1 192 633,00	1 239 720,00	1 255 325,00
Zasiłek pielęgnacyjny - osobie niepełnosprawnej w wieku powyżej 16. roku życia o znacznym stopniu niepełnosprawności	3 685 156,00	4 210 032,00	4 087 187,00	4 045 640,00	4 139 380,00	4 188 159,00
Zasiłek pielęgnacyjny - osobie, która ukończyła 75 lat	109 179,00	120 655,00	111 158,00	114 827,00	139 217,00	140 728,00
Zasiłek pielęgnacyjny - osobie niepełnosprawnej w wieku powyżej 16. roku życia legitymującej się orzeczeniem o umiarkowanym stopniu niepełnosprawności, jeżeli niepełnosprawność powstała w wieku do ukończenia 21 roku życia	1 805 596,00	2 064 231,00	2 075 086,00	2 086 176,00	2 124 729,00	2 151 925,00
Świadczenie pielęgnacyjne	8 789 163,00	14 524 934,00	17 265 032,00	21 675 522,00	27 720 105,00	33 204 032,00
Specjalny zasiłek opiekuńczy	682 814,00	148 238,00	77 500,00	47 120,00	34 720,00	21 080,00
Świadczenia opiekuńcze ogółem - Zasiłek pielęgnacyjny, świadczenia pielęgnacyjne, specjalny zasiłek opiekuńczy	16 163 888,00	22 252 120,00	24 815 778,00	29 161 918,00	35 397 871,00	43 293 775,00

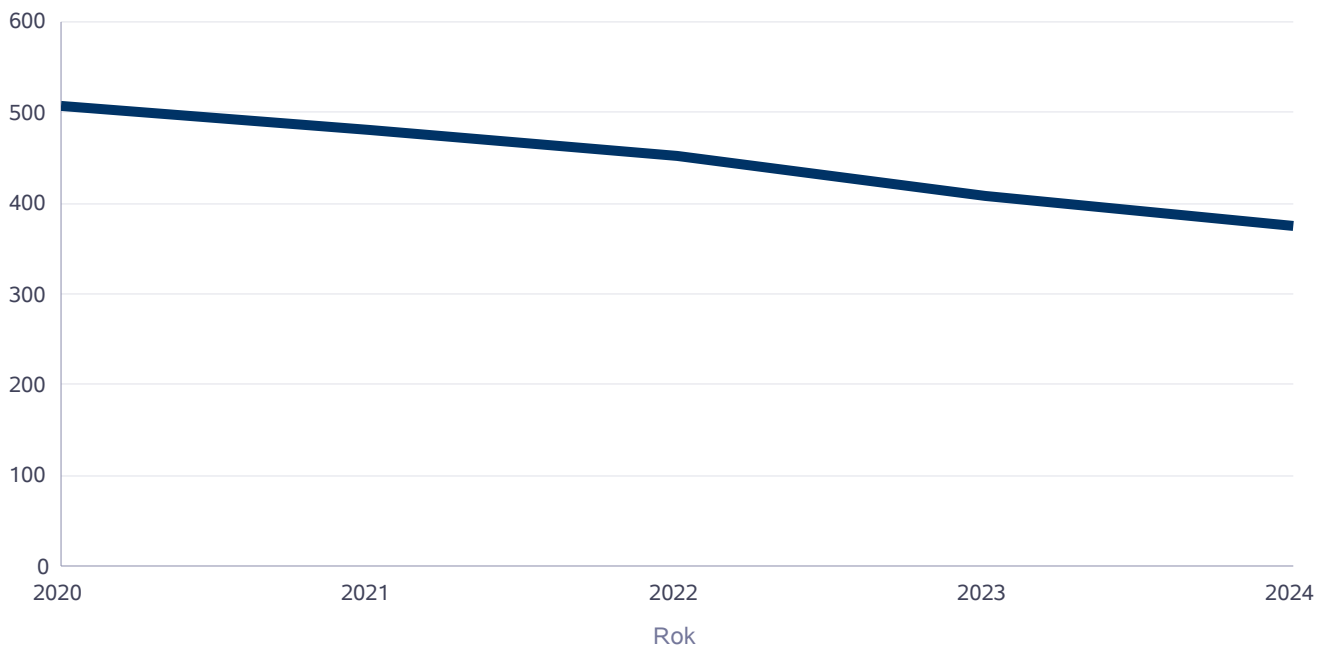
Kwota świadczeń



Liczba osób korzystających ze świadczenia alimentacyjnego w poszczególnych latach

	Liczba osób				
	2020	2021	2022	2023	2024
Liczba osób korzystających ze świadczenia alimentacyjnego	508	480	453	408	375

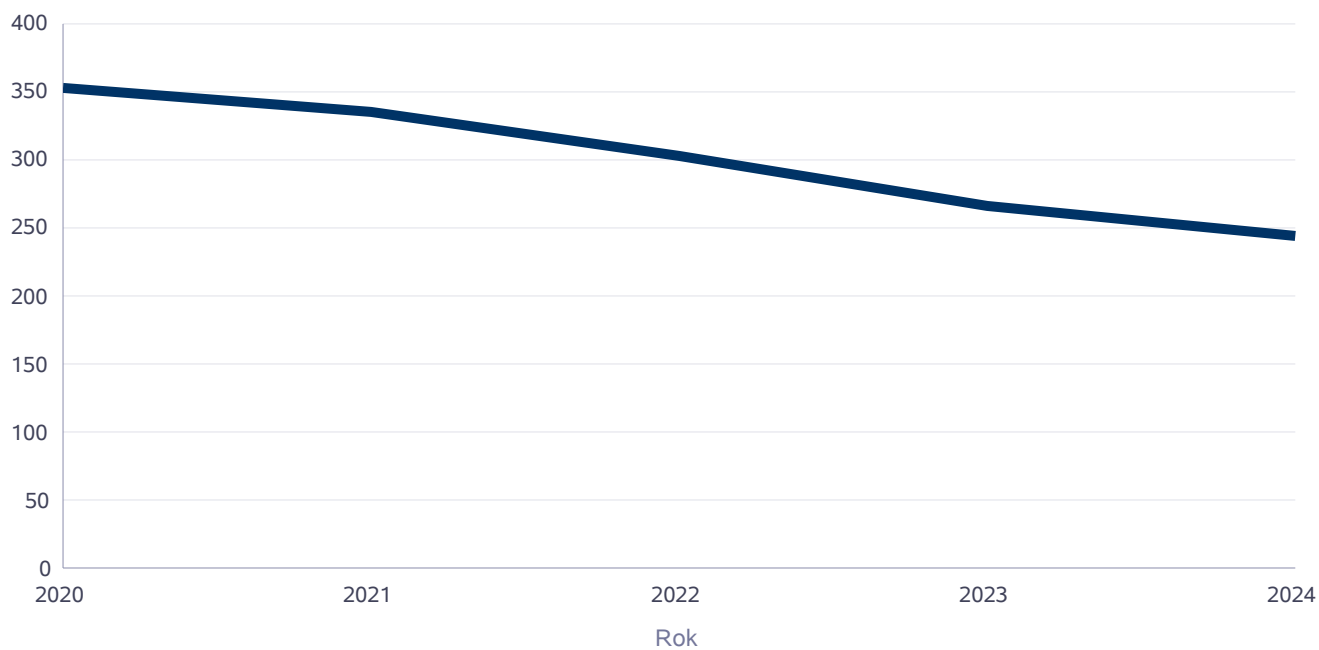
Liczba osób korzystających ze świadczenia alimentacyjnego



Liczba rodzin korzystających ze świadczenia alimentacyjnego w poszczególnych latach

	Liczba rodzin				
	2020	2021	2022	2023	2024
Liczba rodzin korzystających ze świadczenia alimentacyjnego	353	335	303	266	244

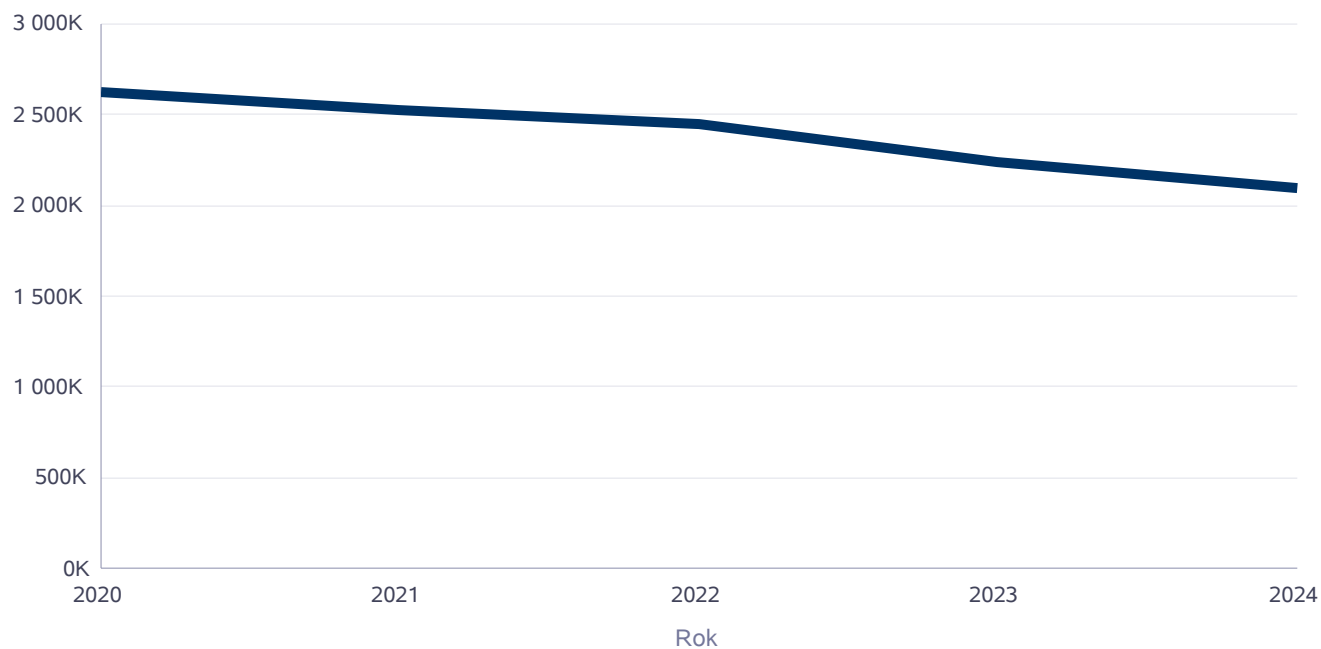
Liczba rodzin korzystających ze świadczenia alimentacyjnego



Kwota świadczeń z funduszu alimentacyjnego w poszczególnych latach [w zł]

	Kwota				
	2020	2021	2022	2023	2024
Ogólna kwota świadczeń z funduszu alimentacyjnego	2 621 049	2 529 594	2 446 608	2 242 120	2 092 255

Kwota świadczeń z funduszu alimentacyjnego



INNE RODZAJE POMOCY I ŚWIADCZEŃ

WYSZCZEGÓLNIENIE		Rok 2023	Rok oceny 2024	Prognoza 2025
DODATKI MIESZKANIOWE				
Liczba gospodarstw domowych	1	1 245	1 293	1 293
Kwota świadczeń w złotych	2	5 400 928	5 737 663	5 737 663
DODATKI ENERGETYCZNE				
Liczba gospodarstw domowych	3	0	0	0
Kwota świadczeń w złotych	4	0	0	0

5. Zasoby instytucjonalne pomocy i wsparcia

Pomoc społeczna to nie tylko wsparcie finansowe osób i rodzin potrzebujących pomocy, ale także pomoc instytucjonalna, świadczona przez placówki pomocy społecznej. Instytucją, oferującą pomoc w najszerszym zakresie jest Miejski Ośrodek Pomocy Rodzinie w Koninie, który udziela pomocy i wsparcia również całodobowo poprzez Sekcję Poradnictwa Rodzinnego i Interwencji Kryzysowej. Na terenie gminy funkcjonuje placówka całodobowa - Dom Pomocy Społecznej dla osób przewlekle, somatycznie chorych, która posiada 100 miejsc. Ponadto w mieście prowadzi działalność następujące instytucje pomocy społecznej: Środowiskowy Dom Samopomocy typu A - Alternatywa, Środowiskowy Dom Samopomocy typu B - RAZEM, Dzienny Dom Pomocy Społecznej dla Osób Starszych, Dzienny Dom Pomocy Społecznej dla Osób z Chorobą Alzheimera, mieszkania chronione/treningowe, Noclegownia i Schronisko dla Bezdomnych oraz Ogrzewalnia dla Bezdomnych. Miasto Konin nie prowadzi schroniska dla osób bezdomnych z usługami opiekuńczymi.

Poniżej prezentujemy w formie graficznej i tabelarycznej szczegółowe dane dotyczące: liczby jednostek organizacyjnych pomocy i integracji społecznej, liczby miejsc w tych jednostkach oraz wskaźnik nasycenia usługami w domach pomocy społecznej i środowiskowych domach samopomocy.

Noclegownia i Schronisko dla Bezdomnych w Koninie stanowi jedną placówkę z tą samą kadrą (6 osób - 2019 r., 7 osób - 2020 r., 7 osób - 2021 r., 5 osób - 2022 r., 5 osób - 2023 r., 5 osób - 2024 r.) i rocznym kosztem prowadzenia i utrzymania w kwocie 330 000,00 zł - 2019 r., 360 000,00 zł - 2020 r., 330 000,00 zł - 2021 r., 360 000,00 zł - 2022 r., 360 000,00 zł - 2023 r., 360 000,00 zł - 2024 r. Dane te wpisano w wierszu 26 i 27 przy Schronisku dla osób bezdomnych, a nie ujęto w wierszu 35 i 36.

W wierszu 4 tabeli ZASOBY INSTYTUCJONALNE POMOCY I WSPARCIA (c.d.) Na koniec 2024 r. w Domu Pomocy Społecznej w Koninie przebywało 99 osób, w tym 91 osób na tzw. nowych zasadach, z tego 69 osób z terenu miasta Konina. W domach pomocy społecznej poza Koninem na koniec 2024 roku przebywało 70 mieszkańców miasta.

W roku oceny na utrzymanie 33 wychowanków (z terenu miasta Konina 29 dzieci i 4 dzieci spoza) (stan na 31.12.2024 r. - 14 dzieci) w Placówce Opiekuńczo – Wychowawczej w Koninie poniesiono wydatki w wysokości 1 769 881,29 zł. Miesięczny koszt utrzymania dziecka w 2024 roku wynosił 8 695,00 zł miesięcznie, na rok 2025 ustalono koszt na kwotę 9 300,00 zł. Placówka posiada łącznie 14 miejsc: 7 miejsc interwencyjnych i 7 miejsc socjalizacyjnych.

W wierszach 10-15 za 2024 rok ujęto dane dotyczące mieszkania treningowego, które zostało przekształcone z jednego mieszkania chronionego, w związku z nowelizacją ustawy o pomocy społecznej od dnia 1 listopada 2023 roku, która wprowadziła m.in. szereg zmian w zasadach prowadzenia, standardach jakie powinny spełniać mieszkania chronione. Jednocześnie ustawodawca nałożył obowiązek dostosowania już istniejących mieszkań chronionych do nowych standardów w terminie 6 miesięcy od dnia wejścia w życie ustawy, tj. do dnia 30 kwietnia 2024 r. wyodrębniając mieszkania treningowe lub wspomagane. Mieszkanie zostało dostosowane do wymogów rozporządzenia Ministra Rodziny i Polityki Społecznej z dnia 30 października 2023 r. i wpisane do rejestru Wojewody Wielkopolskiego w sprawie mieszkań treningowych/wspomaganych prowadzonych przez gminę. W roku oceny do 29 kwietnia 2024 r. funkcjonowały mieszkania chronione, w których przebywało 9 osób dorosłych i 9 dzieci.

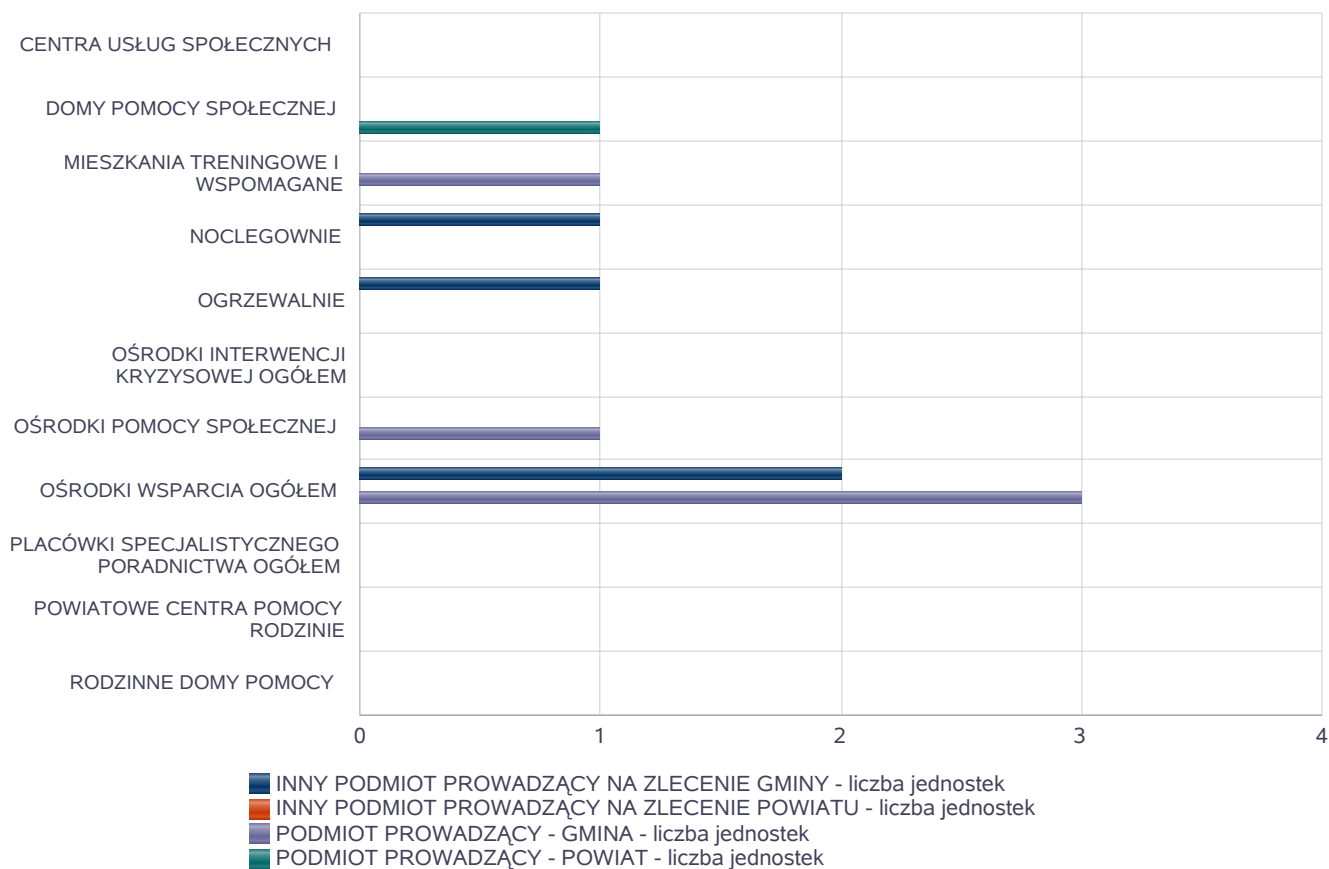
Zakład Aktywności Zawodowej zlokalizowany jest poza granicami administracyjnymi Miasta (na terenie powiatu konińskiego), dlatego w wierszu 38 wpisano w komórkach zero. Należy zaznaczyć, iż miasto Konin organizacyjnie i finansowo uczestniczyło w tworzeniu ZAZ-u. Mieszkańcy Konina, osoby z niepełnosprawnościami znalazły tam zatrudnienie.

W roku 2022 uczestnikami zajęć w ZAZ było 40 osób, w 2023 roku - 38, w 2024 roku - 58 osób.

Liczba jednostek organizacyjnych pomocy i integracji społecznej o zasięgu lokalnym i o zasięgu ponadgminnym w podziale na instytucję prowadzącą

Jednostka	INNY PODM. PROW. NA ZLEC. GMINY - liczba jedn.	INNY PODM. PROW. NA ZLEC. POW. - liczba jedn.	PODM. PROW. - GMINA - liczba jedn.	PODM. PROW. - POW. - liczba jedn.
CENTRA USŁUG SPOŁECZNYCH	X	X	0	X
DOMY POMOCY SPOŁECZNEJ	0	0	0	1
MIESZKANIA TRENINGOWE I WSPOMAGANE	0	0	1	0
NOCLEGOWNIE	1	0	0	0
OGRZEWALNIE	1	0	0	0
OŚRODKI INTERWENCJI KRYZYSOWEJ OGÓŁEM	X	0	X	0
OŚRODKI POMOCY SPOŁECZNEJ	X	X	1	X
OŚRODKI WSPARCIA OGÓŁEM	2	0	3	0
PLACÓWKI SPECJALISTYCZNEGO PORADNICTWA OGÓŁEM	X	0	X	0
POWIATOWE CENTRA POMOCY RODZINIE	X	X	X	0
RODZINNE DOMY POMOCY	0	X	X	X

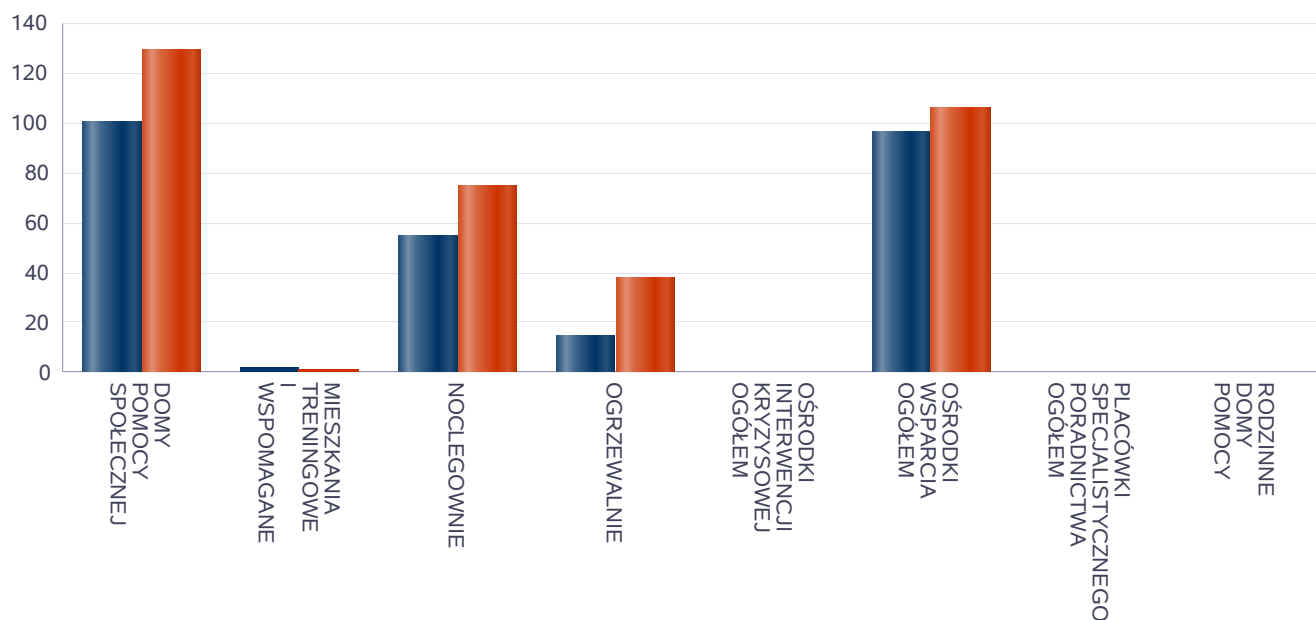
Liczba jednostek organizacyjnych pomocy i integracji społecznej



Liczba miejsc w jednostkach organizacyjnych pomocy i integracji społecznej o zasięgu lokalnym i o zasięgu ponadgminnym

Jednostka	liczba miejsc	liczba osób korzystających
DOMY POMOCY SPOŁECZNEJ	100	129
MIESZKANIA TRENINGOWE I WSPOMAGANE	2	1
NOCLEGOWNIE	55	75
OGRZEWALNIE	15	38
OŚRODKI INTERWENCJI KRYZYSOWEJ OGÓŁEM	x	0
OŚRODKI WSPARCIA OGÓŁEM	96	106
PLACÓWKI SPECJALISTYCZNEGO PORADNICTWA OGÓŁEM	x	0
RODZINNE DOMY POMOCY	0	0

Liczba miejsc w jednostkach organizacyjnych pomocy i integracji społecznej o zasięgu lokalnym i o zasięgu ponadgminnym

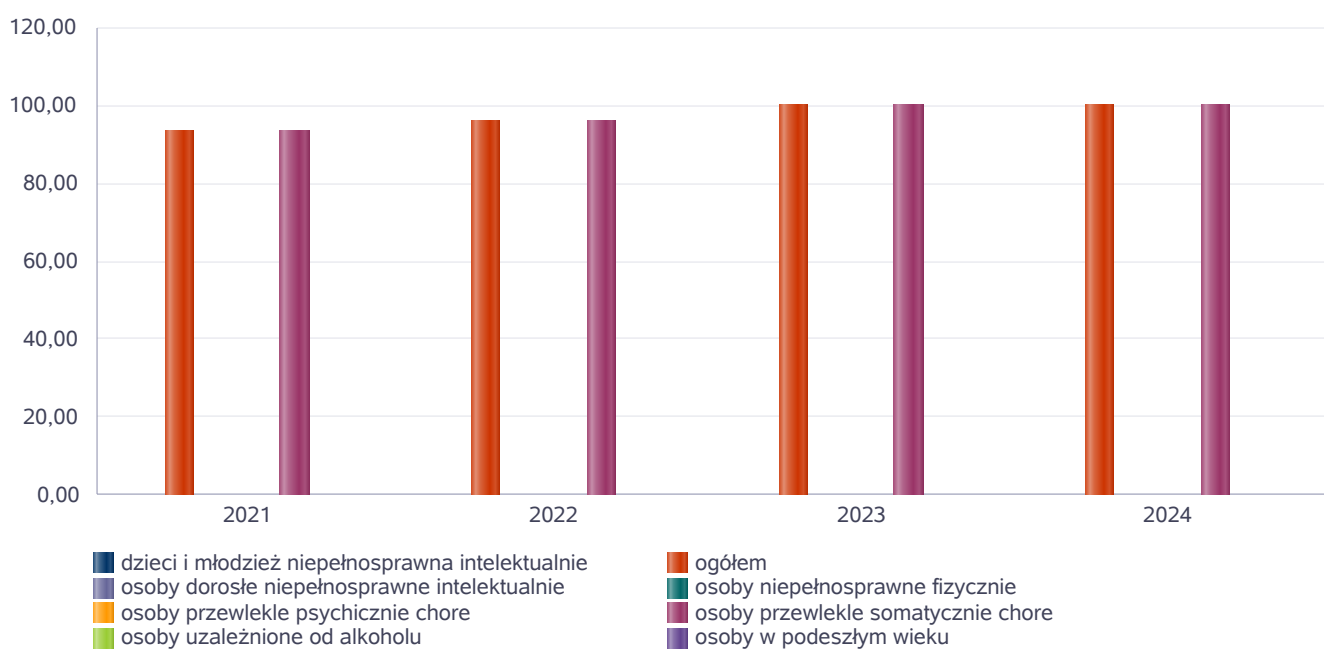


Nasycenie usługami w DPS

Wskaźnik obliczany jako stosunek liczby osób umieszczonych w DPS pomnożony przez 100 do sumy liczby osób umieszczonych w DPS i liczby oczekujących

Grupa osób	Wskaźnik nasycenia usługami w DPS-ach wyrażony w %			
	2021	2022	2023	2024
ogółem	93,33	95,83	100,00	100,00
osoby w podeszłym wieku				
osoby przewlekle somatycznie chore	93,33	95,83	100,00	100,00
osoby przewlekle psychicznie chore				
osoby dorosłe niepełnosprawne intelektualnie				
dzieci i młodzież niepełnosprawna intelektualnie				
osoby niepełnosprawne fizycznie				
osoby uzależnione od alkoholu				

Nasycenie usługami w DPS-ach

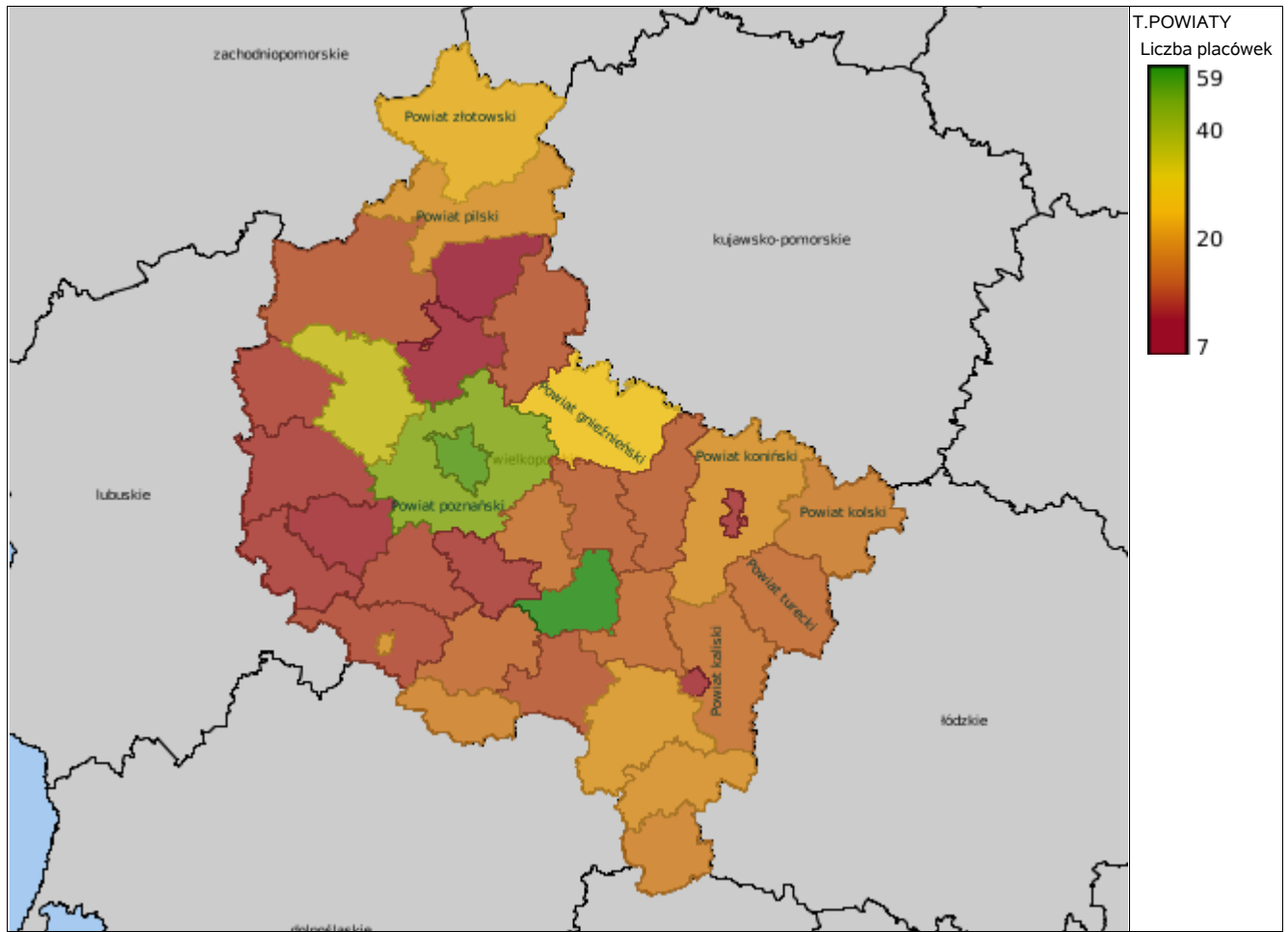


Rozmieszczenie jednostek organizacyjnych pomocy i integracji społecznej o zasięgu ponadgminnym

Powiat	Ogółem	CEN. USŁ. SPOŁ.	DOMY POMOCY SPOŁ.	MIESZK. TRENIN. I WSPOM.	NOCLE - GOWNIE	OGRZE - WALNIE	OŚR. POM. SPOŁ.	OŚRODKI WSPARCIA OGÓŁEM	RODZ. DOMY POM.
Powiat chodzieski	5	0	0	0	0	0	5	0	0
Powiat czarnkowsko- trzcianecki	10	2	0	0	0	0	6	2	0
Powiat gnieźnieński	26	0	0	4	0	0	10	12	0
Powiat gostyński	10	0	0	1	0	0	7	2	0
Powiat grodziski (wielkopolskie)	5	0	0	0	0	0	5	0	0
Powiat jarociński	54	1	1	38	0	0	3	11	0
Powiat kaliski	16	0	0	1	0	0	11	4	0
Powiat kolski	18	0	0	1	1	0	11	5	0
Powiat koniński	18	2	0	0	0	0	12	4	0
Powiat kościański	7	0	0	0	0	0	5	2	0
Powiat krotoszyński	9	1	0	1	1	0	5	1	0
Powiat kępiński	18	0	0	0	1	0	7	9	1
Powiat leszczyński	10	0	0	0	0	0	7	3	0
Powiat m. Kalisz	8	0	0	5	0	0	1	2	0
Powiat m. Konin	9	0	0	1	1	1	1	5	0
Powiat m. Leszno	5	0	0	0	0	0	1	4	0
Powiat m. Poznań	27	0	0	18	2	1	1	3	2
Powiat międzychodzki	9	0	0	2	0	0	4	3	0
Powiat nowotomyski	8	0	0	0	0	0	6	2	0
Powiat obornicki	7	0	0	0	0	0	3	4	0
Powiat ostrowski (wielkopolskie)	19	0	1	3	0	0	8	7	0
Powiat ostrzeszowski	16	0	0	0	0	0	7	9	0
Powiat pilski	17	1	0	3	0	1	8	3	1
Powiat pleszewski	12	1	0	0	0	0	5	6	0
Powiat poznański	37	3	0	11	0	0	14	9	0
Powiat rawicki	18	1	0	11	0	0	4	2	0
Powiat szamotulski	31	1	0	20	0	0	7	2	1
Powiat słupecki	12	0	0	0	0	0	8	4	0
Powiat turecki	15	0	0	0	0	0	9	6	0
Powiat wolsztyński	7	0	0	0	0	0	3	4	0
Powiat wrzesiński	12	0	0	3	0	0	5	4	0
Powiat wągrowiecki	10	0	0	0	0	0	7	3	0
Powiat złotowski	25	0	0	9	1	0	8	7	0
Powiat średzki (wielkopolskie)	6	0	0	0	0	0	5	1	0
Powiat śremski	8	1	0	0	0	0	3	4	0

Powiat	Ogółem	DOMY POMOCY SPOŁ.	MIESZK. TRENIN. I WSPOM.	NOCLE - GOWNIE	OGRZE - WALNIE	OŚR. INTER - WENCJI KRYZYS. OG.	OŚRODKI WSPARCIA OGÓŁEM	PLAC. SPEC. PORAD.	POWIAT. CENTRA POM. RODZ.
Powiat chodzieski	2	1	0	0	0	0	0	0	1
Powiat czarnkowsko- trzcianecki	5	4	0	0	0	0	0	0	62 1

Powiat	Ogółem	DOMY POMOCY SPOŁ.	MIESZK. TRENIN. I WSPOM.	NOCLE - GOWNIE	OGRZE - WALNIE	OŚR. INTER - WENCJI KRYZYS. OG.	OŚRODKI WSPARCIA OGÓŁEM	PLAC. SPEC. PORAD.	POWIAT. CENTRA POM. RODZ.
Powiat gnieźnieński	6	3	2	0	0	0	0	0	1
Powiat gostyński	8	4	1	0	0	1	1	0	1
Powiat grodziski (wielkopolskie)	4	0	1	0	0	1	1	0	1
Powiat jarociński	5	1	0	0	0	1	2	0	1
Powiat kaliski	3	1	0	0	0	0	1	0	1
Powiat kołski	3	2	0	0	0	0	0	0	1
Powiat koniński	6	1	0	0	0	1	3	0	1
Powiat kościański	6	2	1	0	0	1	1	0	1
Powiat krotoszyński	6	2	1	0	0	1	1	0	1
Powiat kępiński	4	1	1	0	0	1	0	0	1
Powiat leszczyński	3	0	1	0	0	0	1	0	1
Powiat m. Kalisz	1	1	0	0	0	0	0	0	0
Powiat m. Konin	1	1	0	0	0	0	0	0	0
Powiat m. Leszno	19	1	9	0	0	1	5	3	0
Powiat m. Poznań	26	7	8	0	0	1	9	1	0
Powiat międzychodzki	3	2	0	0	0	0	0	0	1
Powiat nowotomyski	3	0	1	0	0	0	1	0	1
Powiat obornicki	1	0	0	0	0	0	0	0	1
Powiat ostrowski (wielkopolskie)	6	2	0	0	0	2	1	0	1
Powiat ostrzeszowski	8	3	1	0	0	1	2	0	1
Powiat pilski	7	5	0	0	0	0	1	0	1
Powiat pleszewski	6	2	0	0	0	1	2	0	1
Powiat poznański	10	1	5	0	0	1	2	0	1
Powiat rawicki	4	2	0	0	0	0	1	0	1
Powiat szamotulski	8	2	5	0	0	0	0	0	1
Powiat słupecki	4	3	0	0	0	0	0	0	1
Powiat turecki	3	1	0	0	0	0	1	0	1
Powiat wolsztyński	4	2	1	0	0	0	0	0	1
Powiat wrzesiński	4	1	0	0	0	0	2	0	1
Powiat wągrowiecki	5	1	2	0	0	1	0	0	1
Powiat złotowski	4	0	3	0	0	0	0	0	1
Powiat średzki (wielkopolskie)	13	0	9	0	0	1	2	0	1
Powiat śremski	3	2	0	0	0	0	0	0	1



ZASOBY INSTYTUCJONALNE POMOCY I WSPARCIA

WYSZCZEGÓLNIENIE		Rok 2023	Rok oceny 2024	Prognoza 2025
OŚRODKI WSPARCIA - OGÓŁEM				
Liczba miejsc w placówkach ogółem	1	96	96	96
Liczba osób korzystających	2	108	106	106
Liczba osób oczekujących (wg stanu na 31 grudnia danego roku)	3	2	8	8
Liczba decyzji odmownych (wg stanu na 31 grudnia danego roku)	4	0	0	0
Kadra placówek - liczba osób zatrudnionych ogółem (wg stanu na 31 grudnia danego roku)	5	21	22	22
Roczny koszt prowadzenia i utrzymania placówek (w złotych)	6	2 145 900	2 347 443	2 585 051
W TYM (z wierszy 1-6, dotyczy wierszy 7-27):				
ŚRODOWISKOWE DOMY SAMOPOMOCY				
Liczba miejsc w placówkach ogółem	7	41	41	41
Liczba osób korzystających	8	49	45	45
Liczba osób umieszczonych	9	4	2	2
Liczba osób oczekujących (wg stanu na 31 grudnia danego roku)	10	2	8	8
Kadra placówek - liczba osób zatrudnionych ogółem (wg stanu na 31 grudnia danego roku)	11	11	11	11
Roczny koszt prowadzenia i utrzymania placówek (w złotych)	12	1 284 052	1 380 866	1 615 051
DZIENNE DOMY POMOCY				
Liczba miejsc w placówkach ogółem	13	40	40	40
Liczba osób korzystających	14	48	52	52
Liczba osób oczekujących (wg stanu na 31 grudnia danego roku)	15	0	0	0
Kadra placówek - liczba osób zatrudnionych ogółem (wg stanu na 31 grudnia danego roku)	16	5	6	6
Roczny koszt prowadzenia i utrzymania placówek (w złotych)	17	501 848	606 577	610 000
KLUBY SAMOPOMOCY				
Liczba miejsc w placówkach ogółem	18	0	0	0
Liczba osób korzystających	19	0	0	0
Liczba osób oczekujących (wg stanu na 31 grudnia danego roku)	20	0	0	0
Kadra placówek - liczba osób zatrudnionych ogółem (wg stanu na 31 grudnia danego roku)	21	0	0	0
Roczny koszt prowadzenia i utrzymania placówek (w złotych)	22	0	0	0
SCHRONISKA DLA OSÓB BEZDOMNYCH I SCHRONISKA DLA OSÓB BEZDOMNYCH Z USŁUGAMI OPIEKUŃCZYMI				
Liczba miejsc w placówkach ogółem	23	15	15	15
Liczba osób korzystających	24	11	9	9
Liczba osób skierowanych w wyniku eksmisji	25	0	0	0
Kadra placówek - liczba osób zatrudnionych ogółem (wg stanu na 31 grudnia danego roku)	26	5	5	5
Roczny koszt prowadzenia i utrzymania placówek (w złotych)	27	360 000	360 000	360 000
OGRZEWALNIE				

WYSZCZEGÓLNIENIE		Rok 2023	Rok oceny 2024	Prognoza 2025
Liczba miejsc w placówkach ogółem	28	15	15	15
Liczba osób korzystających	29	41	38	38
Kadra placówek - liczba osób zatrudnionych ogółem (wg stanu na 31 grudnia danego roku)	30	1	1	1
Roczny koszt prowadzenia i utrzymania placówek (w złotych)	31	60 000	60 000	60 000
NOCLEGOWNIE				
Liczba miejsc w placówkach ogółem	32	55	55	55
Liczba osób korzystających	33	58	75	75
Liczba osób skierowanych w wyniku eksmisji	34	0	0	0
Kadra placówek - liczba osób zatrudnionych ogółem (wg stanu na 31 grudnia danego roku)	35	0	0	0
Roczny koszt prowadzenia i utrzymania placówek (w złotych)	36	0	0	0

ZASOBY INSTYTUCJONALNE POMOCY I WSPARCIA (c.d.)

WYSZCZEGÓLNIENIE		Rok 2023	Rok oceny 2024	Prognoza 2025
DOMY POMOCY SPOŁECZNEJ				
Liczba miejsc w placówkach ogółem	1	100	100	100
Liczba miejsc usługi wsparcia krótkoterminowego	2	0	1	1
Liczba osób korzystających	3	121	129	129
Liczba osób korzystających z usługi wsparcia krótkoterminowego	4	0	0	0
Liczba osób umieszczonych	5	25	33	33
Liczba osób oczekujących (wg stanu na 31 grudnia danego roku)	6	0	0	0
Liczba decyzji odmownych (wg stanu na 31 grudnia danego roku)	7	2	3	3
Kadra placówek - liczba osób zatrudnionych ogółem (wg stanu na 31 grudnia danego roku)	8	86	85	85
Roczny koszt prowadzenia i utrzymania placówek (w złotych)	9	8 513 859	9 253 774	8 890 000
MIESZKANIA TRENINGOWE I WSPOMAGANE OGÓŁEM				
Liczba miejsc w placówkach ogółem	10	8	2	2
Liczba osób korzystających	11	18	1	1
Liczba osób umieszczonych	12	18	1	1
Liczba osób oczekujących (wg stanu na 31 grudnia danego roku)	13	0	0	0
Kadra placówek - liczba osób zatrudnionych ogółem (wg stanu na 31 grudnia danego roku)	14	0	0	0
Roczny koszt prowadzenia i utrzymania placówek (w złotych)	15	79 055	34 911	34 911
OŚRODKI INTERWENCJI KRYZYSOWEJ OGÓŁEM (powiatowe)				
Liczba miejsc w placówkach ogółem	16	0	0	0
Liczba osób korzystających	17	0	0	0
PLACÓWKI SPECJALISTYCZNEGO PORADNICTWA (powiatowe)				
Liczba osób korzystających	18	0	0	0

WYSZCZEGÓLNIENIE		Rok 2023	Rok oceny 2024	Prognoza 2025
Kadra placówek - liczba osób zatrudnionych ogółem (wg stanu na 31 grudnia danego roku)	19	0	0	0
Roczny koszt prowadzenia i utrzymania placówek (w złotych)	20	0	0	0
PLACÓWKI WSPARCIA DZIENNEGO				
Liczba miejsc w placówkach ogółem	21	660	780	780
Liczba osób korzystających	22	604	631	631
Kadra placówek - liczba osób zatrudnionych ogółem (wg stanu na 31 grudnia danego roku)	23	57	61	61
Roczny koszt prowadzenia i utrzymania placówek (w złotych)	24	870 000	1 155 000	1 042 000
PLACÓWKI OPIEKUŃCZO-WYCHOWAWCZE OGÓŁEM				
Liczba miejsc w placówkach ogółem	25	14	14	14
Liczba osób korzystających	26	13	14	14
Kadra placówek - liczba osób zatrudnionych ogółem (wg stanu na 31 grudnia danego roku)	27	16	15	15
Roczny koszt prowadzenia i utrzymania placówek (w złotych)	28	1 402 858	1 769 881	1 996 000
W tym: PLACÓWKI TYPU RODZINNEGO				
Liczba miejsc w placówkach ogółem	29	0	0	0
Liczba osób korzystających	30	0	0	0
Kadra placówek - liczba osób zatrudnionych ogółem (wg stanu na 31 grudnia danego roku)	31	0	0	0
Roczny koszt prowadzenia i utrzymania placówek (w złotych)	32	0	0	0
CENTRUM INTEGRACJI SPOŁECZNEJ				
Liczba uczestników zajęć	33	30	41	20
KLUB INTEGRACJI SPOŁECZNEJ				
Liczba uczestników zajęć	34	74	226	226
WARSZTAT TERAPII ZAJĘCIOWEJ				
Liczba uczestników zajęć	35	127	132	132
Kadra placówek - liczba osób zatrudnionych ogółem (wg stanu na 31 grudnia danego roku)	36	42	42	42
Roczny koszt prowadzenia i utrzymania placówek (w złotych)	37	4 331 208	4 947 285	5 371 344
ZAKŁAD AKTYWNOŚCI ZAWODOWEJ				
Liczba uczestników zajęć	38	0	0	0

INNE INSTYTUCJE POMOCY I WSPARCIA

Rodzaj instytucji	Wyszczególnienie		Rok 2023	Rok oceny 2024	Prognoza 2025
Spółdzielnie socjalne dla których JST jest założycielem lub członkiem	Liczba spółdzielni socjalnych	1	0	0	0
	Liczba osób zatrudnionych w spółdzielniach socjalnych (ogółem wg stanu na 31 grudnia danego roku)	2	0	0	0
	W tym, z wiersza powyżej, liczba osób, o których mowa w art. 4 ust. 1 ustawy o spółdzielniach socjalnych, zatrudnionych w spółdzielniach socjalnych	3	0	0	0

Rodzaj instytucji	Wyszczególnienie		Rok 2023	Rok oceny 2024	Prognoza 2025
	(wg stanu na 31 grudnia danego roku)				
Liczba organizacji pozarządowych w obszarze włączenia społecznego działających na terenie JST	4		0	0	0

6. Kadra jednostki organizacyjnej pomocy społecznej

Kadra Miejskiego Ośrodka Pomocy Rodzinie w Koninie posiada wymagane kwalifikacje do realizacji zadań, uzupełniając je o dodatkowe uprawnienia. Ośrodek zatrudnia pracowników socjalnych proporcjonalnie do liczby ludności gminy w stosunku jeden pracownik socjalny zatrudniony w pełnym wymiarze czasu pracy na 2 tysiące mieszkańców.

Pracownicy socjalni wykonywali przede wszystkim czynności zawodowe w środowisku zamieszkania klienta i jego rodziny - 38 osób, 5 asystentów rodziny wspierało rodziny borykające się z trudnościami opiekuńczo-wychowawczymi w miejscu ich zamieszkania lub w miejscu wskazanym przez rodziny. Koordynatorzy rodzinnej pieczy zastępczej - 6 osób, udzielali pomocy rodzinom zastępczym i prowadzącym rodzinne domy dziecka w realizacji zadań wynikających z pieczy zastępczej. W Ośrodku zatrudnieni są również specjaliści uprawnieni do udzielania poradnictwa interdyscyplinarnego oraz do realizacji różnych projektów i programów.

W Miejskim Ośrodku Pomocy Rodzinie w Koninie na koniec 2024 roku było zatrudnionych 132 pracowników (130,75 etatów), w tym: kadra kierownicza 2 osoby, pracownicy socjalni 38 osób (37 pracowników świadczących pracę w środowisku zamieszkania klienta i jego rodziny), 5 asystentów rodziny, 6 koordynatorów rodzinnej pieczy zastępczej (w ciągu roku było zatrudnionych 6 koordynatorów, w tym 2 osoby na 4/5 etatu), pozostali pracownicy 81 osoby.

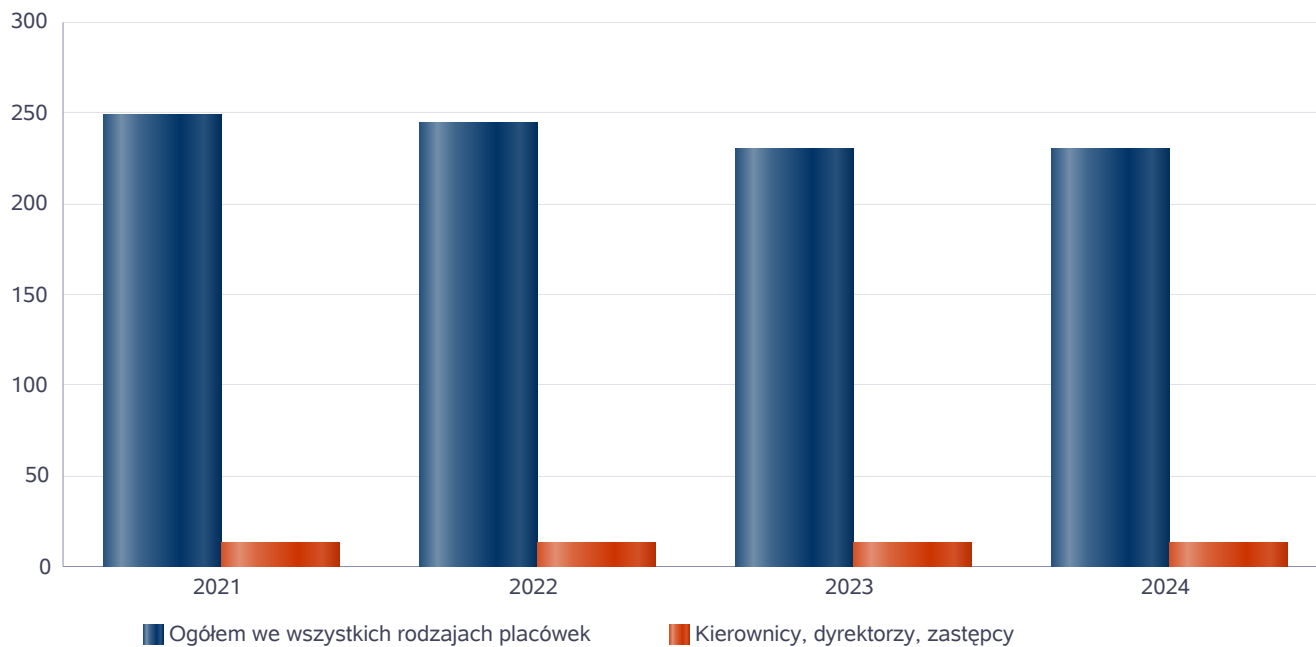
Pośród zatrudnionych w Ośrodku 115 pracowników posiada wykształcenie wyższe, 14 pracowników wykształcenie średnie, 3 osoby wykształcenie zawodowe. Specjalizację I stopnia w zawodzie pracownik socjalny ukończyło 4 pracowników, 5 pracowników ukończyło specjalizację II stopnia w zawodzie pracownik socjalny na kierunkach: praca socjalna z dziećmi, praca socjalna z osobami niepełnosprawnymi fizycznie, praca socjalna z osobami z zaburzeniami psychicznymi i ich rodzinami. Wśród pracowników 2 osoby posiadają specjalizację z zakresu organizacji pomocy społecznej, 2 osoby - tytuł organizatora pomocy społecznej. 25 pracowników ukończyło studia podyplomowe na różnych kierunkach. 2 pracowników posiada zaświadczenie kwalifikacyjne według wymagań określonych przez Stowarzyszenie Księgowych w Polsce potwierdzające posiadanie kwalifikacji zawodowych w obrębie zawodu: specjalista ds. wynagrodzeń, specjalista ds. kadr.

Wśród kadry Miejskiego Ośrodka Pomocy Rodzinie w Koninie 22 pracowników, to osoby z niepełnosprawnością, co umożliwia osiągnięcie wskaźnika zatrudnienia osób niepełnosprawnych w wysokości ponad 6% i zwalnia z dokonywania miesięcznych wpłat na Państwowy Fundusz Rehabilitacji Osób Niepełnosprawnych.

Kadra jednostek organizacyjnych pomocy społecznej - osoby zatrudnione

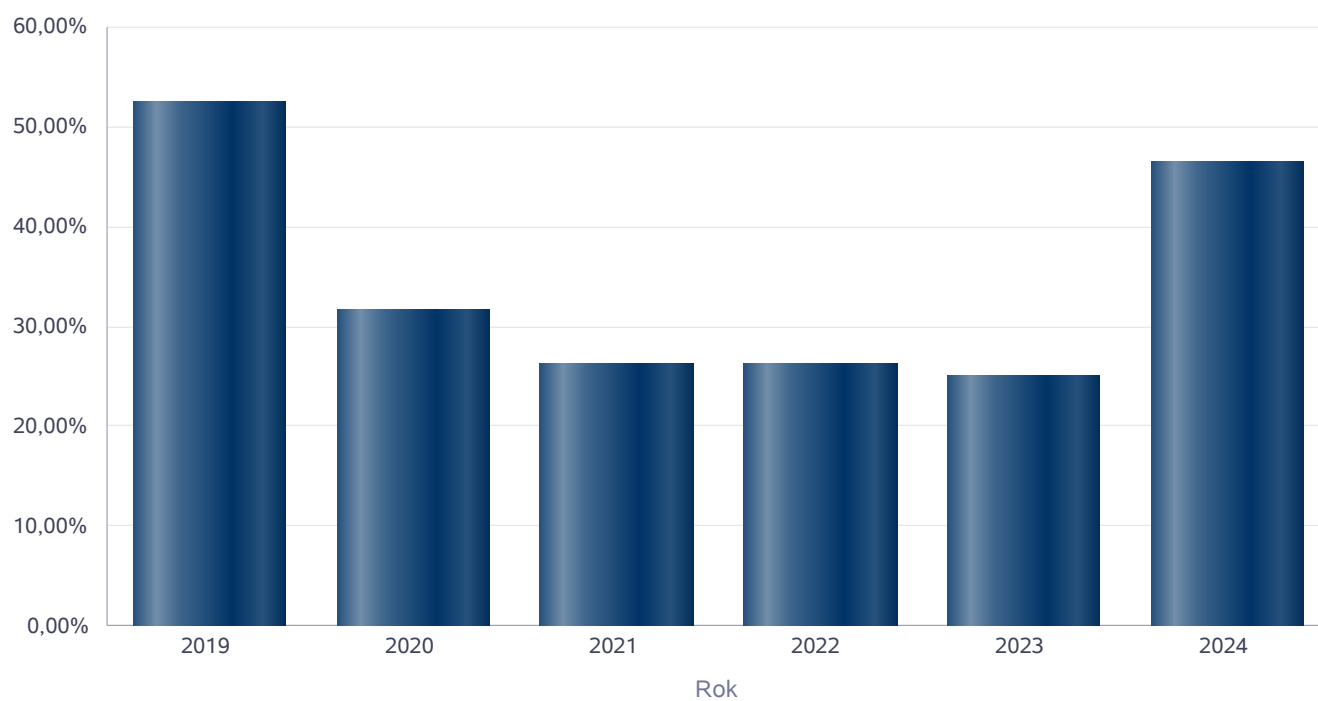
Zatrudnieni	Liczba osób			
	2021	2022	2023	2024
Ogółem we wszystkich rodzajach placówek	248	244	230	230
Kierownicy, dyrektorzy, zastępcy	13	13	13	13

Kadra jednostek organizacyjnych pomocy społecznej - osoby zatrudnione



Kadra jednostek organizacyjnych pomocy społecznej

Rok	Wskaźnik
2019	52,38%
2020	31,71%
2021	26,32%
2022	26,32%
2023	25,00%
2024	46,34%



Czy ośrodek/CUS spełnia ustawowy warunek 1 pracownik socjalny na 2000 osób lub 1 pracownik socjalny na 50 rodzin korzystających z pracy socjalnej i czy zatrudnia co najmniej 3 pracowników socjalnych

Rok	Czy spełniony warunek ustawowy dot. pracowników socjalnych	Liczba mieszkańców wg GUS	Liczba rodzin w gminie korzystająca z pracy socjalnej	Liczba pracowników socjalnych
2020	Tak	73 176	3 083	43
2021	Tak	71 935	2 729	37
2022	Tak	68 483	2 517	37
2023	Tak	67 596	2 575	36
2024	Tak	66 606	2 351	37

6.1. Zatrudnienie pomocnicze w jednostce organizacyjnej pomocy społecznej

Zatrudnienie pomocnicze w jednostce organizacyjnej pomocy społecznej - MOPR w roku oceny umożliwił odbycie praktyk zawodowych 2 studentom w tym: 1 osoba z Wyższej Szkoły Biznesu-National Louis University w Nowym Sączu- kierunek psychologia, specjalność psychologia kliniczna i osobowości, 1 osoba z Wyższej Szkoły Kadr Menedżerskich w Koninie – kierunek Pedagogika, specjalność opiekuńczo-wychowawcza i doradztwo zawodowe.

6.2. Zespoły pracy socjalnej i integracji społecznej w jednostce pomocy społecznej

W 2024 roku w Miejskim Ośrodku Pomocy Rodzinie w Koninie funkcjonował Zespół Pracy Socjalnej i Integracji Społecznej, który liczył 4 osoby – pracowników socjalnych, realizujących zadania w środowisku osób uzależnionych i współuzależnionych, w tym bezdomnych. Jeden pracownik socjalny w ramach swoich obowiązków dodatkowo udzielał pomocy wyłącznie w postaci pracy socjalnej, posiadając II stopień specjalizacji w zawodzie pracownik socjalny, w zakresie specjalności praca socjalna z osobami z zaburzeniami psychicznymi i ich rodzinami.

W związku z nowelizacją ustawy z dnia 29 lipca 2005 roku o przeciwdziałaniu przemocy domowej, konieczne było powołanie w Koninie nowego Miejskiego Zespołu Interdyscyplinarnego ds. Przeciwdziałania Przemocy Domowej. Zespół Interdyscyplinarny do spraw Przeciwdziałania Przemocy Domowej – to zespół składający się z 9 osób delegowanych ze środowisk profesjonalnych do koordynacji, standaryzacji, analiz i rozwiązywania lokalnych problemów przemocy domowej. Zespół tworzą przedstawiciele Miejskiego Ośrodka Pomocy Rodzinie w Koninie, Policji, Prokuratury, Miejskiej Komisji Rozwiązywania Problemów Alkoholowych, oświaty, ochrony zdrowia, organizacji pozarządowych.

7. Środki finansowe na wydatki w pomocy społecznej i innych obszarach polityki społecznej w budżecie jednostki samorządu terytorialnego

W 2024 roku w gminie Konin środki finansowe wydatkowane na zadania z zakresu polityki społecznej wyniosły 134 851 493,00 zł. Poziom wydatków w stosunku do roku poprzedniego wzrósł o 16 880 383zł (co stanowi 12,5 % wszystkich wydatków) i wynika ze znacznego wzrostu poziomu wydatków na świadczenia pielęgnacyjne.

W dziale 855 – Rodzina wydatkowano 73 523 641 zł, co stanowi 54,52 % ogólnych wydatków w zakresie polityki społecznej.

W dziale 852 – Pomoc społeczna wydatkowano 54 856 324 zł, co stanowi 40,68 % ogólnych wydatków w zakresie polityki społecznej.

W dziale 853 – Pozostałe zadania w zakresie polityki społecznej wydatkowano 3 185 524 zł, co stanowi 2,36 % ogólnych wydatków w zakresie polityki społecznej.

W dziale 851 – Ochrona Zdrowia wydatkowano 3 000 527 zł, co stanowi 2,23 % ogólnych wydatków w zakresie polityki społecznej.

W dziale 854 – Edukacja i opieka wychowawcza wydatkowano 331 799 zł, co stanowi 0,21 % ogólnych wydatków w zakresie polityki społecznej.

Najwięcej środków wydano na następujące pozycje budżetowe:

W rozdziale 85502 – Świadczenia Rodzinne i Fundusz Alimentacyjny (60 067 063 zł),

W rozdziale 85202 – Domy Pomocy Społecznej (17 254 606 zł).

W tabeli nr 7 brakującej pozycji:

- w rozdziale 85195 - pozostała działalność. W rozdziale tym ponoszone są wydatki związane z przyznawaniem składek zdrowotnych dla osób nieposiadających żadnego tytułu do ubezpieczenia zdrowotnego - wydatki w 2024 roku na to zadanie wyniosły 10 000,00 zł.

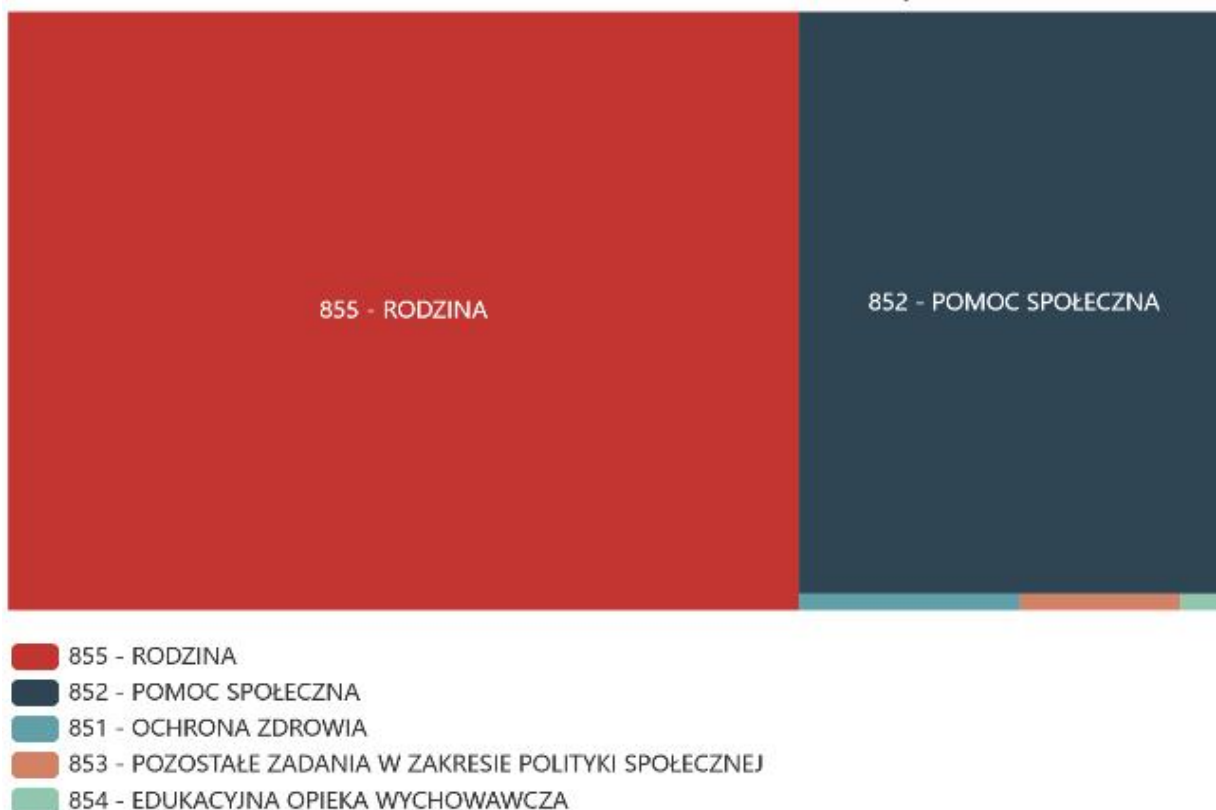
- nie ujęto wydatków na realizację programu „Asystent Osobisty Osoby z Niepełnosprawnością” - dla Jednostek Samorządu Terytorialnego - edycja 2024 ze środków pozabudżetowych Ministra Rodziny, Pracy i Polityki Społecznej w ramach Solidarnościowego Funduszu Wsparcia Osób Niepełnosprawnych, na łączną kwotę 1 477 099,86 zł.

- w rozdziale 85595 - pozostała działalność w zakresie rodziny- projekt Projekt Wsparcie deinstytucjonalizacji pieczy zastępczej - wydatki w 2024 roku na to zadanie wyniosły 332 058,00 zł.

WYDATKI W OBSZARACH POLITYKI SPOŁECZNEJ W JEDNOSTKACH SAMORZĄDU TERYTORIALNEGO



- 855 - RODZINA
- 852 - POMOC SPOŁECZNA
- 853 - POZOSTAŁE ZADANIA W ZAKRESIE POLITYKI SPOŁECZNEJ
- 851 - OCHRONA ZDROWIA
- 854 - EDUKACYJNA OPIEKA WYCHOWAWCZA

WYDATKI W OBSZARACH POLITYKI SPOŁECZNEJ W OPS / PCPR

**ŚRODKI FINANSOWE NA WYDATKI W POMOCY SPOŁECZNEJ I INNYCH OBSZARACH POLITYKI SPOŁECZNEJ W BUDŻECIE JEDNOSTKI SAMORZĄDU TERYTORIALNEGO
ZADANIA WŁASNE I ZADANIA ZLECONE - w złotych**

WYSZCZEGÓLNIENIE		Rok 2023	Rok oceny 2024	Prognoza 2025
OGÓŁEM				
OGÓŁEM (działy)	1	117 971 110	134 851 492	144 642 303
W tym: w budżecie OPS/PCPR	2	88 318 135	102 036 008	109 383 942
851 - OCHRONA ZDROWIA				
85153 - Przeciwdziałanie narkomanii	3	115 600	115 000	120 000
w tym: w budżecie OPS / PCPR	4	0	0	0
85154 - Przeciwdziałanie alkoholizmowi	5	3 309 948	2 885 527	2 716 630
w tym: w budżecie OPS / PCPR	6	749 110	510 000	510 000
852 - POMOC SPOŁECZNA				
85202 - Domy pomocy społecznej	7	14 677 575	17 254 606	19 168 204
w tym: w budżecie OPS / PCPR	8	6 163 716	7 394 255	8 458 072
85203 - Ośrodki Wsparcia	9	1 284 052	1 440 721	1 796 082
w tym: w budżecie OPS / PCPR	10	0	0	0
85205 - Zadania w zakresie przeciwdziałania przemocy w rodzinie	11	71 888	69 730	85 410
w tym: w budżecie OPS / PCPR	12	71 888	69 730	85 410
85213 - Składki na ubezpieczenie zdrowotne opłacane za osoby pobierające niektóre świadczenia z pomocy społecznej oraz za osoby uczestniczące w zajęciach w centrum integracji społecznej	13	289 753	409 073	569 000
w tym: w budżecie OPS / PCPR	14	284 059	404 385	557 000

WYSZCZEGÓLNIENIE		Rok 2023	Rok oceny 2024	Prognoza 2025
85214 - Zasiłki okresowe, celowe i pomoc w naturze oraz składki na ubezpieczenia emerytalne i rentowe	15	3 844 427	3 149 302	4 877 060
w tym: w budżecie OPS	16	3 835 753	3 143 816	4 842 000
85215 - Dodatki mieszkaniowe	17	5 400 928	7 228 930	5 500 000
w tym: w budżecie OPS	18	0	1 491 267	0
85216 - Zasiłki stałe	19	3 293 880	4 523 642	6 245 100
w tym: w budżecie OPS	20	3 205 638	4 498 740	6 170 000
85218 - Powiatowe Centra Pomocy Rodzinie	21	180 882	208 261	208 382
w tym: w budżecie PCPR	22	180 882	208 261	208 382
85219 - Ośrodki Pomocy Społecznej	23	8 947 509	11 555 173	13 315 311
w tym: w budżecie OPS	24	8 947 509	11 555 173	13 315 311
85220 - Jednostki specjalistycznego poradnictwa, mieszkania chronione i ośrodki interwencji kryzysowej	25	71 092	34 911	49 392
w tym: w budżecie OPS / PCPR	26	0	4 623	13 590
85228 - Usługi opiekuńcze i specjalistyczne usługi opiekuńcze	27	2 725 412	3 153 322	3 199 723
w tym: w budżecie OPS / PCPR	28	748 856	875 804	799 723
85230 - Pomoc w zakresie dożywiania	29	3 994 476	3 085 899	3 660 000
w tym: w budżecie OPS	30	3 994 476	3 085 899	3 660 000
85231 - Pomoc dla cudzoziemców	31	2 000	0	0
w tym: w budżecie OPS / PCPR	32	2 000	0	0
W tym (z wiersza 31): Wydatki na pomoc dla cudzoziemców w celu integracji ze środowiskiem (cudzoziemcy, którzy uzyskali status uchodźcy lub ochronę uzupełniającą)	33	2 000	0	0
w tym: w budżecie OPS / PCPR	34	2 000	0	0
85232 - Centra Integracji Społecznej	35	0	0	0
w tym: w budżecie OPS / PCPR	36	0	0	0
85278 - Usuwanie skutków klęsk żywiołowych	37	0	0	0
w tym: w budżecie OPS / PCPR	38	0	0	0
85295 - Pozostała działalność	39	2 888 253	2 742 754	2 594 747
w tym: w budżecie OPS / PCPR	40	2 403 253	2 242 754	2 034 747
853 - POZOSTAŁE ZADANIA W ZAKRESIE POLITYKI SPOŁECZNEJ				
85311 - Rehabilitacja zawodowa i społeczna osób niepełnosprawnych	41	585 216	667 893	725 472
w tym: w budżecie OPS / PCPR	42	0	0	0
85321 - Zespoły do spraw orzekania o niepełnosprawności	43	1 232 420	1 393 044	1 236 691
w tym: w budżecie dyspozycji OPS / PCPR	44	0	0	0
85324 - Państwowy Fundusz Rehabilitacji Osób Niepełnosprawnych	45	0	0	0
w tym: w budżecie OPS / PCPR	46	0	0	0
85395 - Pozostała działalność w zakresie polityki społecznej	47	1 138 189	1 124 587	1 318 830
w tym: w budżecie OPS / PCPR	48	506 087	369 102	512 920
854 - EDUKACYJNA OPIEKA WYCHOWAWCZA				
85415 - Pomoc materialna dla uczniów o charakterze socjalnym	49	212 797	180 608	182 047

WYSZCZEGÓLNIENIE		Rok 2023	Rok oceny 2024	Prognoza 2025
w tym: w budżecie OPS / PCPR	50	146 507	112 354	180 000
85416 - Pomoc materialna dla uczniów o charakterze motywacyjnym	51	102 916	104 868	110 000
w tym: w budżecie OPS / PCPR	52	0	0	0
855 - RODZINA				
85501 - Świadczenie wychowawcze	53	86 729	90 651	100 300
w tym: w budżecie OPS / PCPR	54	0	0	0
85502 - Świadczenia rodzinne, świadczenie z funduszu alimentacyjnego oraz składki na ubezpieczenia emerytalne i rentowe z ubezpieczenia społecznego	55	51 923 456	60 067 063	61 244 115
w tym: w budżecie OPS / PCPR	56	51 694 423	59 880 162	61 003 615
85504 - Wspieranie rodziny	57	396 539	473 507	522 213
w tym: w budżecie OPS / PCPR	58	396 539	471 403	517 000
85516 - Tworzenie i funkcjonowanie żłobków	59	4 584 381	5 196 523	5 882 000
w tym: w budżecie OPS / PCPR	60	0	0	0
85516 - Tworzenie i funkcjonowanie klubów dziecięcych	61	40 350	13 200	0
w tym: w budżecie OPS / PCPR	62	0	0	0
85516 - Dzienni opiekunowie	63	0	0	0
w tym: w budżecie OPS / PCPR	64	0	0	0
85508 - Rodziny zastępcze	65	3 763 422	4 205 367	4 871 778
w tym: w budżecie OPS / PCPR	66	3 688 435	4 132 254	4 701 172
85510 - Działalność placówek opiekuńczo-wychowawczych	67	1 539 978	1 920 486	2 562 816
w tym: w budżecie OPS / PCPR	68	33 961	29 182	45 000
85513 - Składki na ubezpieczenie zdrowotne opłacane za osoby pobierające niektóre świadczenia rodzinne, zgodnie z przepisami ustawy o świadczeniach rodzinnych oraz za osoby pobierające zasiłki dla opiekunów, zgodnie z przepisami ustawy z dnia 4 kwietnia 2014 r. o ustaleniu i wypłacie zasiłków dla opiekunów	69	1 267 042	1 556 844	1 781 000
w tym: w budżecie OPS / PCPR	70	1 265 043	1 556 844	1 770 000
85514 - Składki na ubezpieczenie zdrowotne opłacane za osoby przebywające na urlopach wychowawczych, za osoby zatrudnione jako nianie oraz za osoby sprawujące osobistą opiekę nad dzieckiem	71	0	0	0
w tym: w budżecie OPS / PCPR	72	0	0	0
85578 Usuwanie skutków klęsk żywiołowych	73	0	0	0
w tym: w budżecie OPS / PCPR	74	0	0	0

8. Aktywność projektowo-konkursowa jednostki organizacyjnej pomocy społecznej

Aktywność projektowo-konkursowa Miejskiego Ośrodka Pomocy Rodzinie w Koninie polegała na realizacji projektów finansowanych z Europejskiego Funduszu Społecznego, udziału w konkursach ogłaszanych przez Ministerstwo Rodziny, Pracy i Polityki Społecznej oraz na realizacji programów osłonowych.

W roku oceny Miasto Konin - Miejski Ośrodek Pomocy Rodzinie w Koninie rozpoczął realizację projektu „Wsparcie deinstytucjonalizacji pieczy zastępczej w podregionie konińskim” na okres od 01.10.2023 r. do 30.06.2029 r. w ramach programu „Fundusze Europejskie dla Wielkopolski na lata 2021 – 2027”. Łączna wartość projektu to kwota 2 136 599,38 zł, w tym wkład własny 112 453,78 zł. W projekcie prowadzona jest diagnoza dla dzieci przebywających w pieczy zastępczej oraz świadczone są usługi wspierające rozwój, kompensujące opóźnienia dzieci i młodzieży przebywających w pieczy zastępczej. W projekcie realizowane są również usługi wsparcia w formie zajęć szkoleniowych dla pełniących funkcję rodziny zastępczej, kandydatów do pełnienia funkcji rodziny zastępczej, opiekunów usamodzielniania oraz rodzin biologicznych i ich otoczenia. W roku oceny na realizację działań projektowych wydatkowano 332 058,00 zł, w tym kwotę 22 058,00 zł stanowił wkład własny.

W roku oceny miasto Konin uczestniczyło w otwartym konkursie ofert ogłoszonym przez Ministerstwo Rodziny, Pracy i Polityki Społecznej „Program asystent 2024”. Asystenci rodziny to grupa profesjonalistów, która w znaczący sposób aktywnie wspierała rodziny z dziećmi. Na realizację Programu, na dofinansowanie wynagrodzeń oraz dodatków do wynagrodzenia, otrzymano dotację w wysokości 119 278,01 zł dla 5 asystentów rodziny.

W ramach „Strategia deinstytucjonalizacji pieczy zastępczej w Koninie na lata 2019 – 2025” autorskim programem szkolenia „Czekając na miłość rodzicielską” dla kandydatów na rodziny zastępcze, zatwierdzonym przez Ministra Rodziny, Pracy i Polityki Społecznej decyzją z dnia 7 października 2024 r., na okres 5 lat. W roku 2024 przeprowadzono szkolenie na rodzinie zastępczą niezawodową dla 2 rodzin (3 osób), 2 rodziny (3 osoby) rozpoczęły szkolenie w roku oceny, praktykę (10 godzin dydaktycznych) ukończyły w styczniu 2025 r. Ponadto 2 rodziny zastępcze niezawodowe (2 osoby), spełniające warunki do pełnienia funkcji rodziny zastępczej zawodowej, posiadające pozytywną opinię koordynatora rodzinnej pieczy zastępczej otrzymały pozytywną kwalifikację na rodzinę zastępczą zawodową i odbyły szkolenie uzupełniające.

W roku 2024 realizowany był „Program zajęć dla osób bezrobotnych, w tym dotkniętych problemem uzależnień realizowany w Klubie Integracji Społecznej Miejskiego Ośrodka Pomocy Rodzinie w Koninie w okresie styczeń 2020 r. – grudzień 2025 r.”, którego celem jest odbudowanie i podtrzymanie zdolności do samodzielnego świadczenia pracy na rynku pracy oraz uczestnictwa w życiu społeczności lokalnej osób bezrobotnych, w tym dotkniętych konsekwencjami uzależnień poprzez aktywne uczestnictwo i ukończenie cyklu zajęć w Klubie Integracji Społecznej. W realizacji Programu w roku 2024 uczestniczyło 31 osób, w tym 6 osoby z problemem uzależnień.

Program „Korpus Wsparcia Seniorów” na rok 2024 finansowany był ze środków Ministerstwa Rodziny, Pracy i Polityki Społecznej. Łącznie wydatkowano na Program 20 156,24 zł. W ramach programu realizowany był Moduł II – poprawa bezpieczeństwa oraz możliwości samodzielnego funkcjonowania w miejscu zamieszkania dla osób starszych 60+ przez zwiększenie dostępu do „opieki na odległość”. Opaska wyposażona była w funkcje, tj.: przycisk bezpieczeństwa, sygnał SOS, lokalizator GPS, detektor upadku, czujnik zderzenia opaski/urządzenia, funkcje umożliwiające komunikowanie się z centrum obsługi i opiekunami, funkcje monitorujące podstawowe czynności życiowe (puls i saturacja).

W 2024 roku dofinansowano koszty użytkowania 57 opasek bezpieczeństwa zakupionych w ramach wcześniej realizowanego programu Korpus Wsparcia Seniorów. Z tej formy wsparcia skorzystało 66 osób (49 osób prowadzący samodzielne gospodarstwo domowe, 17 – mieszkający z osobami bliskimi). Odnotowano 84 zgłoszenia do dyspozytora przy użyciu opaski, które zakończyły się udzieleniem wsparcia przez telefon, prośbą o interwencję kogoś z otoczenia. W ramach Programu zakupiono 399 usług obsługi systemu polegającego na sprawowaniu całodobowej opieki na odległość nad seniorami przez centralę monitoringu.

Program „Asystent osobisty osoby z niepełnosprawnością” - dla Jednostek Samorządu Terytorialnego - edycja 2024 realizowany w ramach resortowego programu Ministra Rodziny, Pracy i Polityki Społecznej, finansowany ze środków Funduszu Solidarnościowego. Celem programu było zapewnienie osobom z niepełnosprawnością w stopniu znaczącym i umiarkowanym oraz dzieciom z orzeczeniem o niepełnosprawności w wieku do 16 roku życia wsparcia w wykonywaniu codziennych czynności oraz funkcjonowania w życiu społecznym, ograniczenie skutków niepełnosprawności oraz stymulowanie osoby niepełnosprawnej do podejmowania aktywności i umożliwienia realizowania prawa do niezależnego życia.

Wsparciem 67 asystentów osobistych osoby niepełnosprawnej objęte zostały 92 osoby, w tym 43 osoby ze znaczącym stopniem niepełnosprawności z niepełnosprawnością sprzężoną, 38 osób ze znaczącym stopniem niepełnosprawności, 4 osoby z umiarkowanym stopniem niepełnosprawności i 4 dzieci do 16 roku życia z orzeczeniem o niepełnosprawności z terenu miasta Konina. Wydatkowano na Program kwotę 1 477 099,86 zł.

W ramach rządowego programu wsparcia powiatu w organizacji i tworzeniu rodzinnych form pieczy zastępczej miasto Konin pozyskało 60 795,00 zł na dofinansowanie do wynagrodzeń wypłaconych rodzinom zastępczym zawodowym i prowadzącym rodzinny dom dziecka w okresie od 01.01.2024 r. do 31.12.2024 r.

Projekt „Dobra Jesień Życia - usługi opiekuńcze dla Seniorów z terenu Konina” realizowany jest w partnerstwie z Fundacją Wiosna Jesień na okres 01.05.2024 do 31.12.2026 r. w ramach Programu Fundusze Europejskie dla Wielkopolski 2021-2027 (FEW) współfinansowanego ze środków Europejskiego Funduszu Społecznego Plus (EFS+), zakłada zwiększenie dostępu do dobrej jakości i trwałych usług społecznych, skierowanych dla osób z grup znajdujących się w niekorzystnej sytuacji, które potrzebują wsparcia w codziennym funkcjonowaniu w związku z niemożliwością samodzielnego wykonywania, co najmniej jednej z podstawowych czynności dnia codziennego. Projekt zakłada realizację działań: - uruchomienie i działalność Klubu Seniora; - świadczenie usługi opiekuńczej w lokalnej społeczności w ramach opieki domowej oraz teleopieki. W roku 2024 wsparciem w Klubie Seniora objętych było 109 seniorów. Ponadto 137 seniorów zostało objętych usługą teleopieki.

W ramach projektu sfinansowano niezbędne wyposażenie Klubu Seniora w meble (np. meble kuchenne, kanapy, fotele, stoły), sprzęt komputerowy i AGD oraz urządzenia, rowerki stacjonarne, a także koszty eksploatacji, zakup artykułów spożywczych oraz chemicznych, ubezpieczenie Uczestników, zakup materiałów niezbędnych do prowadzenia zajęć, wynagrodzenie personelu.

Od sierpnia 2024 roku w ramach działalności Klubu Seniora beneficjenci mogli skorzystać z wielu różnorodnych zajęć. Odbyły się między innymi:

- warsztaty integracyjne, radzenia sobie ze stresem, asertywności, kreatywne i artystyczne,
- spotkania informacyjne na temat korzystania z różnych form wsparcia oraz pomocy dla seniorów, dotyczące szeroko pojętej edukacji prawnej,
- warsztaty komputerowe i obsługi smartfona,
- warsztaty kulinarne, z dietetykiem dotyczące zasad prawidłowego żywienia, fotografii, z udzielania pierwszej pomocy, nauki języka angielskiego,
- wykład dotyczący profilaktyki słuchu połączony z badaniem słuchu,
- gimnastyka seniora,
- aktywności poza Klubem Seniora - wyjścia do kina oraz wyjazdy na spektakle teatralne,
- udział w Balu dla seniorów oraz Bal Andrzejkowy.

W 2024 roku na realizację projektu wydatkowano 312 998,55 zł, w tym kwotę 226 249,78 zł stanowiły środki UE, kwotę 73 750,22 zł środki budżetu państwa, a kwotę 12 998,55 zł wkład własny.

9. Współpraca z organizacjami pomocnymi - zadania zlecone w obszarze pomocy i wsparcia

Organizacje pozarządowe, działające na terenie miasta Konina, odgrywają znaczącą rolę w działalności na rzecz środowiska lokalnego. Specjalizują się w określonych działaniach, dlatego też wiele zadań z zakresu pomocy społecznej, w tym na rzecz osób z niepełnosprawnościami, jest im zlecanie w trybie działalności pożytku publicznego. Organizacje te uzupełniają działalność Miejskiego Ośrodka Pomocy Rodzinie w Koninie i innych placówek pomocowych.

Od kilku lat działa w mieście Centrum Organizacji Pozarządowych, Pełnomocnik Prezydenta ds. Osób Niepełnosprawnych oraz Koordynator do spraw dostępności, zajmujący się między innymi wdrażaniem standardów dostępności.

W 2024 r. Centrum Organizacji Pozarządowych w Koninie zleciło do realizacji 91 zadań publicznych w trybie ustawy o działalności pożytku publicznego i o wolontariacie (małe granty, otwarte konkursy ofert). Zlecone zadania realizowane były przez 50 organizacji pozarządowych w obszarach:

działalność wspomagająca rozwój wspólnot i społeczności lokalnych, działalność na rzecz integracji i reintegracji zawodowej i społecznej osób zagrożonych wykluczeniem społecznym, działalność na rzecz osób z niepełnosprawnościami, wspieranie i upowszechnianie kultury fizycznej, turystyka i krajoznawstwo, przeciwdziałanie uzależnieniom i patologiom społecznym, udzielanie nieodpłatnej pomocy prawnej oraz zwiększenia świadomości prawnej społeczeństwa, kultura, sztuka, ochrona dóbr kultury i dziedzictwa narodowego, ekologia i ochrona zwierząt oraz ochrona dziedzictwa przyrodniczego, pomoc społeczna, w tym pomoc rodzinom i osobom w trudnej sytuacji życiowej oraz wyrównywanie szans tych rodzin i osób.

W 2024 r. usługi opiekuńcze zlecono jednej z organizacji pozarządowych - Polskiemu Czerwonemu Krzyżowi Oddział Rejonowy w Koninie. Opieką objęto 217 osób z 213 rodzin, zrealizowanych zostało 52 999 godzin usług. Na realizację zadania wydatkowano kwotę 2 116 343,84 zł. Cena jednej godziny usług opiekuńczych w okresie od 01.01.2024 r. do 31.05.2024 r. wynosiła 39,84 zł, a od 1.06.2024 r. do 31.12.2024 r. – 40,00 zł.

Polskiemu Stowarzyszeniu na Rzecz Osób z Niepełnosprawnością Intelktualną Koło w Koninie powierzono prowadzenie ośrodka wsparcia - Środowiskowego Domu Samopomocy „Razem” typu B w Koninie posiadającego 21 miejsc.

Kwota przeznaczona na działalność ŚDS w 2024 roku z budżetu Wojewody Wielkopolskiego wyniosła 738 459,69 zł.

Dodatkowo w trybie art. 138o ustawy Prawo zamówień publicznych przeprowadzono postępowania na usługi społeczne zlecone firmie Konsorcjum PRM Partner Sp. z o.o. z siedzibą w Warszawie oraz PRM Opieka Sp. z o.o. z siedzibą w Warszawie w zakresie specjalistycznych usług opiekuńczych dla 44 osób z zaburzeniami psychicznymi z 44 rodzin, zrealizowano 19 191 świadczeń. Na realizację zadania wydatkowano kwotę 875 804,28 zł. Koszt jednej godziny specjalistycznych usług opiekuńczych w okresie od 1.01.2024 r. do 30.06.2024 r. wynosił 44,92 zł, a od 01.07.2024 r. do 31.12.2024 r. – 45,88 zł. natomiast usług bardziej wyspecjalizowanych (zajęcia rewalidacyjno-wychowawcze) - 79,88 zł.

10. Wnioski końcowe

Ocena Zasobów Pomocy dla gminy Konin za 2024 r. została przygotowana na podstawie danych pochodzących z Miejskiego Ośrodka Pomocy w Koninie, a także pozyskanych z Wydziałów Urzędu Miejskiego w Koninie, Centrum Organizacji Pozarządowych, jednostek pomocy społecznej oraz za pośrednictwem systemu Centralnej Aplikacji Statystycznej MRPIPS. Zadania zaprezentowane w Ocenie Zasobów Pomocy Społecznej za 2024 r. będą wymagały zwiększenia nakładów finansowych, nie tylko na świadczenia, ale także na rozwój innych form wsparcia i roszzerzenia infrastruktury. Wynika to przede wszystkim z demografii - starzenia się społeczeństwa,

niepełnosprawności, jak również z konieczności zapewnienia bezpieczeństwa dzieciom z rodzin niewydolnych wychowawczo. Dane z Oceny umożliwiają analizowanie i monitorowanie występowania problemów społecznych oraz planowanie dalszych działań.

Znaczna liczba mieszkańców objęta jest wsparciem pomocy społecznej. Sytuacja materialna wielu mieszkańców Konina jest bardzo trudna. Wynika to przede wszystkim z utrzymującego się nadal bezrobocia, niskiego poziomu wynagrodzeń, niskich świadczeń emerytalno-rentowych oraz samotnego prowadzenia gospodarstwa domowego, a także wysokich kosztów utrzymania spowodowanych wysoką inflacją.

W Koninie zamieszkuje wiele samotnych i starszych osób, a także osób z niepełnosprawnościami i niesamodzielnych, które mimo niskich świadczeń emerytalno-rentowych nie kwalifikują się do otrzymania pomocy finansowej w związku z przekroczeniem kryteriów dochodowych obowiązujących w pomocy społecznej.

Od 1 stycznia 2022 r. do 31 grudnia 2024 wysokości kryteriów dochodowych wynosiły:

- dla osób samotnie gospodarujących w wysokości 776 zł (wzrost w stosunku do poprzednich kryteriów o 75 zł),
 - dla osób w rodzinie w wysokości 600 zł (wzrost w stosunku do poprzednich kryteriów o 72 zł)
- natomiast od 1 stycznia 2025 roku wysokości kryteriów dochodowych wynoszą:
- dla osób samotnie gospodarujących w wysokości 1010 zł (wzrost o 234 zł),
 - dla osób w rodzinie w wysokości 823 zł (wzrost o 223 zł).

Wzrastające w ostatnim czasie koszty życia, utrzymania: m.in. wzrost cen żywności, leków, energii elektrycznej, ceny gazu, czynszu, wynajmu powodują ubóstwo rodzin, będących i tak już w trudnej sytuacji finansowej.

Podobnie, niskie kryteria dochodowe obowiązują przy ubieganiu się o świadczenia rodzinne na dzieci, które od 1 listopada 2015 roku nie były waloryzowane i wynoszą:

- 674,00 zł na osobę w rodzinie,
- 764,00 zł na osobę w rodzinie, w przypadku gdy członkiem rodziny jest dziecko legitymujące się orzeczeniem o niepełnosprawności lub orzeczeniem o umiarkowanym albo o znacznym stopniu niepełnosprawności.

Natomiast minimalne wynagrodzenie wzrosło w tym czasie znacząco, z 1 750,00 zł obowiązującego w 2015 r. do 4 242,00 zł obowiązującego od stycznia 2024 r. oraz do kwoty 4 300,00 zł od 1 lipca 2024 r. (wzrost prawie 2,5 raza), a od 1 stycznia 2025 r. wzrosło do 4 666,00 zł. Na przestrzeni tych kilku lat zaobserwowano znaczny spadek osób uprawnionych do zasiłków rodzinnych wraz z dodatkami na dzieci, co również wpływa na ubożenie rodzin.

Zaawansowany wiek związany jest bardzo często z niesamodzielnością, dlatego plany określenia przyszłego zapotrzebowania na usługi dla seniorów i osób z niepełnosprawnościami, zasoby instytucjonalne lub inne placówki musi uwzględniać proces starzenia się mieszkańców i ich niesamodzielności, gdyż wraz z procesem starzenia będzie rosła liczba osób zależnych od opieki innych. W związku ze spadkiem potencjału do sprawowania opieki przez rodziny, będzie się zwiększał popyt na usługi opiekuńcze, usługi asystenckie, domy pomocy społecznej oraz dzienne domy pomocy społecznej. Dlatego tak ważna jest ciągłość realizowanych programów, tj. „Asystent osobisty osoby z niepełnosprawnością”, „Korpus Wsparcia Seniora”, „Opieka Wytnieniowa”. Dzięki programowi „Asystent osobisty osoby z niepełnosprawnością”, osoby z niepełnosprawnościami otrzymują wsparcie w wykonywaniu codziennych czynności, funkcjonowaniu w życiu społecznym, podejmowaniu aktywności i realizowaniu niezależnego życia. Program „Korpus Wsparcia Seniora” poprawia bezpieczeństwo seniorów w wieku 65 lat i więcej poprzez usługę teleopieki, użytkowanie opasek bezpieczeństwa. Natomiast program „Opieka Wytnieniowa” ma na celu odciążać członków rodziny poprzez zapewnienie zastępstwa w opiece nad ich bliskimi.

Liczba osób objętych wsparciem z powodu problemów opiekuńczo-wychowawczych stanowi znaczny odsetek wszystkich rodzin/osób objętych wsparciem pomocy społecznej, to pokazuje, że czynnik bezradności w podstawowych sprawach życiowych, prowadzeniu gospodarstwa domowego i wychowywaniu dzieci generuje szereg innych problemów lub współwystępuje z nimi. Jest jednym z głównych powodów umieszczania dzieci w pieczy zastępczej. Mimo podejmowania licznych działań, prowadzonej kampanii społecznej (wywiady, rozdawanie ulotek) mających na celu promowanie rodzicielstwa zastępczego i pozyskiwanie nowych rodzin zastępczych, nadal brakuje kandydatów na rodziny zastępcze.

Od 1 stycznia 2023 r. uruchomiony został program skierowany do najmłodszych koninian pt. Wyprawka dla Konińskiego Malucha. Wyprawka dla Konińskiego Malucha to jednorazowe wsparcie dla rodzin z Konina w pierwszym etapie życia dziecka, niezależnie od dochodu rodziny. Zgodnie z Uchwałą Rady Miasta Konina najmłodszy mieszkańcy naszego miasta otrzymują pakiet powitalny w skład którego wchodzi: body, spodenki, czapeczka, skarpetki oraz kocyk opatrzony logo miasta. Warunkiem otrzymania wyprawki jest zamieszkiwanie obojga rodziców dziecka lub opiekuna faktycznego na terenie Konina oraz rozliczenie na rzecz miasta konina podatków. W roku oceny wyprawkę otrzymało 18 dzieci.

W 2024 roku w ramach Rządowej Tarczy Antyinflacyjnej Miejski Ośrodek Pomocy Rodzinie w Koninie wypłacał dodatek osłonowy, bon energetyczny oraz dodatek gazowy (VAT). Miały one zrekomensować wzrost kosztów energii elektrycznej, cen węgla i gazu.

1. Zgodnie z ustawą z dnia 17 listopada 2021 r. o dodatku osłonowym, dodatek osłonowy przysługuje osobie w gospodarstwie domowym jednoosobowym, w którym wysokość przeciętnego miesięcznego dochodu w rozumieniu art. 3 pkt 1 ustawy o świadczeniach rodzinnych nie przekracza kwoty 2 100,00 zł oraz osobie w gospodarstwie domowym wieloosobowym, w którym wysokość przeciętnego miesięcznego dochodu w rozumieniu art. 3 pkt 1 ustawy o świadczeniach rodzinnych nie przekracza kwoty 1 500,00 zł na osobę. W roku oceny z tej formy pomocy skorzystało 3 225 gospodarstw domowych, a kwota wypłaconych dodatków osłonowych wynosiła 1 041 668,64 zł.

2. W drugiej połowie 2024 roku wprowadzono działania osłonowe w postaci bonu energetycznego, czyli wsparcia dla odbiorców energii zagrożonych zjawiskiem ubóstwa energetycznego. Bon energetyczny przysługuje gospodarstwu domowemu jednoosobowemu, w którym wysokość przeciętnego dochodu za 2023 r. nie przekraczała kwoty 2 500,00 zł, gospodarstwu domowemu wieloosobowemu, w którym wysokość przeciętnego dochodu za 2023 r. na osobę nie przekraczała kwoty 1 700,00 zł. W roku oceny 3 938 beneficjentów po spełnieniu kryterium dochodowego otrzymało świadczenie pieniężne na łączną kwotę 1 447 832,32 zł.

3. Od 1 stycznia 2024 r. gospodarstwa domowe wykorzystujące paliwa gazowe do ogrzewania, mogły ubiegać się o refundację zapłaconego podatku VAT za paliwa gazowe dostarczane w 2024 r. Refundacja podatku VAT przysługiwała osobom, które korzystały z ogrzewania gazowego - urządzenia grzewczego zasilanego paliwem gazowym, które musi być zgłoszone lub wpisane do Centralnej Ewidencji Emisyjności Budynków oraz musiało być spełnione kryterium dochodowe które w gospodarstwie jednoosobowym wysokość przeciętnego miesięcznego dochodu nie przekraczała 2 100,00 zł netto na osobę, natomiast w gospodarstwie domowym wieloosobowym 1 500,00 zł netto na osobę.

W roku oceny na tę formę pomocy wpłynęło 158 wniosków z czego pozytywnie rozpatrzono 136 (134 wnioski z 2024 r. i 2 wnioski z 2023 r.). Wpłacono 150 dodatków gazowych (136 wniosków rozpatrzonych w 2024 r. oraz 14 wniosków rozpatrzonych w 2023 r.) na łączną kwotę 55 003,73 zł.

POMOC OBYWATELOM UKRAINY W ZWIĄZKU Z KONFLIKTEM ZBROJNYM NA TERYTORIUM TEGO PAŃSTWA

Miejski Ośrodek Pomocy Rodzinie w Koninie w 2024 roku zapewnił wsparcie finansowe i rzeczowe obywatelom Ukrainy przebywającym na terenie miasta Konina, w związku z konfliktem zbrojnym na terytorium tego państwa. Wydatki na ten cel pochodziły z Funduszu Pomocy i wyniosły łącznie 2 673 111,16 zł.

1. Pomoc w formie jednorazowego świadczenia pieniężnego w wysokości 300 zł na każdą osobę, bez względu na posiadany dochód, przeznaczona była na utrzymanie, w szczególności na pokrycie wydatków na żywność, odzież, obuwie, środki higieny osobistej oraz opłaty mieszkaniowe. Świadczenie wypłacono 37 obywatelom Ukrainy na kwotę 11 100,00 zł. Na koszty obsługi wydatkowano kwotę 222,00 zł.

2. Świadczenia przyznawane na zasadach i w trybie ustawy o pomocy społecznej, ze szczególnym uwzględnieniem sytuacji osobistej, rodzinnej, dochodowej i majątkowej:

2.1. Zasiłki stałe – pomocą objęto 20 osób, w tym 13 osób niezdolnych do pracy z powodu wieku, 4 osoby posiadające orzeczenie o umiarkowanym stopniu niepełnosprawności oraz 3 osobom ze znacznym stopniem niepełnosprawności. Udzielono 138 świadczeń na łączną kwotę 89 456,45 zł.

2.2. Dożywianie dzieci i młodzieży w szkołach i przedszkolach - wsparciem objęto 18 dzieci (w tym: w szkołach - 14, w przedszkolach - 4), wydając 1 631 posiłków. Wydatkowano kwotę 8 991,70 zł.

2.3. Składki na ubezpieczenie zdrowotne - za 19 osób pobierających zasiłek stały opłacono składki na ubezpieczenie zdrowotne na łączną kwotę 7 492,73 zł. Ponadto opłacono składki od 3 osób objętych indywidualnym programem zatrudnienia socjalnego w Centrum Integracji Społecznej w Koninie na kwotę 2 520,00 zł.

3. Pomoc materialna o charakterze socjalnym dla uczniów z Ukrainy - pomocą materialną w formie stypendium szkolnego, przeznaczoną na pokrycie wydatków na cele edukacyjne, objęto 11 uczniów z Ukrainy z 7 rodzin. Wypłacono 71 świadczeń na łączną kwotę 9 270,76 zł.

4. Świadczenia rodzinne - w roku oceny na pomoc w formie świadczeń rodzinnych, w tym zasiłków rodzinnych wraz z dodatkami, świadczeń opiekuńczych, na opłacanie składek społecznych i zdrowotnych, a także na koszty obsługi wydatkowano kwotę 1 559 833,52 zł, w tym:

- zasiłki rodzinne wraz z dodatkami – przyznano 1 952 świadczenia, wydatkowano 193 922,90 zł,
- jednorazowa zapomoga z tytułu urodzenia dziecka - wypłacono 5 świadczeń na kwotę 5 000,00 zł,
- świadczenie rodzicielskie - wypłacono 119 świadczeń na łączną kwotę 107 988,20 zł, skorzystało 18 rodzin,
- świadczenie zlotówka za zlotówkę – wydatkowano 13 234,36 zł,
- świadczenia opiekuńcze – wypłacono 776 świadczeń na łączną kwotę 935 380,16 zł:
- zasiłki pielęgnacyjne – 499 świadczeń na kwotę 107 704,16 zł z tytułu niepełnosprawności lub ukończenia 75 roku życia (niejednokrotnie jedna osoba pobierała również świadczenie na innych członków rodziny np. dziecko, współmałżonka),
- świadczenia pielęgnacyjne – 277 świadczeń na kwotę 827 676,00 zł, liczba osób 26,

- składki społeczne ZUS opłacane za obywateli Ukrainy – opłacono 287 składek na kwotę 206 397,29 zł,
- składki zdrowotne od świadczeń rodzinnych – wydatkowano 54 053,92 zł na opłacenie 213 świadczeń,
- koszty obsługi zadania wyniosły 43 857,69 zł.

5. Świadczenie pieniężne na zapewnienie zakwaterowania i wyżywienia obywatelom Ukrainy - świadczenie pieniężne za zapewnienie zakwaterowania i wyżywienia obywatelom Ukrainy przebywającym na terytorium Rzeczypospolitej Polskiej, w związku z działaniami wojennymi prowadzonymi na terytorium tego państwa otrzymało 507 osób, liczba złożonych wniosków 222, łączna kwota wypłaconych świadczeń 975 680,00 zł. Na koszty obsługi wydatkowano kwotę 8 544,00 zł.

6. Opiekun tymczasowy dla małoletnich obywateli Ukrainy - Miejski Ośrodek Pomocy Rodzinie w Koninie realizował również zadania w zakresie ustanowienia opiekuna tymczasowego dla małoletnich obywateli Ukrainy, którzy przekroczyli granicę Rzeczypospolitej Polskiej bez opiekuna prawnego i zaakceptowany przez Przewodniczącą sędziów rodzinnych Sądu Rejonowego w Koninie. W roku oceny w Koninie przebywało łącznie 32 opiekunów tymczasowych ustanowionych dla 41 dzieci. W 2024 roku dla 11 opiekunów tymczasowych (11 dzieci) Sąd Rejonowy w Koninie wydał postanowienie z urzędu m.in. na podstawie wywiadu środowiskowego przeprowadzonego przez pracownika socjalnego Ośrodka dla 10 opiekunów tymczasowych oraz dla 1 opiekuna tymczasowego na wniosek Miejskiego Ośrodka Pomocy Rodzinie w Koninie. Specjalista pracy socjalnej monitorował sytuację małoletnich przebywających na terytorium Miasta Konina poprzez wizyty w środowisku, rozmowy telefoniczne. Na bieżąco Sąd Rejonowy w Koninie informowany był o zmianie miejsca zamieszkania małoletnich i opiekunów tymczasowych (dane sprawującego opiekę, informację o dacie zakończenia sprawowania opieki lub opuszczenia terytorium Rzeczypospolitej Polskiej).